

Принята
Советом педагогов МБДОУ №70

«26» 08 2016 г.



Федеральный государственный образовательный стандарт
дошкольного образования

ОБРАЗОВАТЕЛЬНАЯ ПРОГРАММА

муниципального бюджетного
дошкольного образовательного
учреждения детского сада
№70 «Золотая рыбка»

2016 – 2020 гг.

Городской округ Мытищи

Структура программы

I. Целевой раздел образовательной программы.

1. Пояснительная записка основной образовательной программы дошкольного образования МБДОУ № 70 «Золотая рыбка»
 - 1.1. Введение
 - 1.2. Цели и задачи реализации программы дошкольного образования
 - 1.3. Принципы и подходы к реализации программы
 - 1.4. Характеристики особенностей развития детей раннего и дошкольного возраста
2. Планируемые результаты освоения основной части программы и части формируемой участниками образовательных отношений
 - 2.1. Целевые ориентиры образования в раннем возрасте
 - 2.2. Целевые ориентиры на этапе завершения дошкольного образования

II. Содержательный раздел программы

1. Описание образовательной деятельности в соответствии с направлениями развития ребенка
 - 1.1. Образовательная область «Физическое развитие»
 - 1.2. Образовательная область «Социально-коммуникативное развитие»
 - 1.3. Образовательная область «Развитие речи»
 - 1.4. Образовательная область «Познавательное развитие»
 - 1.5. Образовательная область «Художественно-эстетическое развитие»
2. Описание вариативных форм, способов, методов и средств реализации программы
3. Коррекционная работа
4. Модели образовательного процесса
5. Способы и направления поддержки детской инициативы

III. Организационный раздел.

1. Материально-техническое обеспечение программы.
2. Обеспечение методическими рекомендациями и средствами обучения и воспитания
3. Организация режима пребывания детей в образовательном учреждении
4. Организация развивающей предметно-пространственной среды
5. Особенности взаимодействия педагогического коллектива с семьями воспитанников
6. Взаимодействие с социумом
7. Преемственность ДОУ и СОШ №25
8. Дополнительные образовательные услуги

I. Целевой раздел

1. Пояснительная записка

1.1. Введение

Программа спроектирована с учетом ФГОС дошкольного образования, особенностей образовательного учреждения, региона и муниципалитета, образовательных потребностей и запросов воспитанников. Определяет цель, задачи, планируемые результаты, содержание и организацию образовательного процесса на ступени дошкольного образования.

Кроме того, учтены локальные акты, используемые в ДООУ в соответствии с основной общеобразовательной программой дошкольного образования «От рождения до школы» под ред. Н.Е. Вераксы.

Образовательная программа МБДОУ № 70 «Золотая рыбка» разработана в соответствии с основными нормативно-правовыми документами по дошкольному воспитанию:

- Конституция РФ;
- Закон "Об образовании в РФ" от 29.12.2012 № 273-ФЗ;
- Закон РФ от 24.07.1998 г. № 124-ФЗ «Об основных гарантиях прав ребенка в Российской Федерации»;
- Закон Московской области от 27.06.2013 г. № 94/2013-ОЗ «Об образовании»;
- Федеральный государственный образовательный стандарт дошкольного образования (Утвержден приказом Министерства образования и науки Российской Федерации от 17 октября 2013 г. N 1155);
- Порядок организации и осуществления образовательной деятельности по основным общеобразовательным программам – программам дошкольного образования. Приказ Минобрнауки РФ от 30.08.2013 г. № 1014;
- Санитарно-эпидемиологические требования к устройству, содержанию и организации режима работы дошкольных образовательных организаций» (Утверждены постановлением Главного государственного санитарного врача Российской Федерации от 15 мая 2013 года №26 «Об утверждении САНПИН» 2.4.3049-13);
- Положение «Об организации предоставления общедоступного и бесплатного дошкольного образования в муниципальных дошкольных образовательных учреждениях Мытищинского муниципального района», утвержденное Советом депутатов Мытищинского муниципального района Московской области от 30.01.2013 г. № 64/7;
- Устав МБДОУ № 70 «Золотая рыбка», утвержденный Постановлением Главы Мытищинского муниципального района от 17. 12.2013г. № 4042.

Программа сформирована, как программа психолого-педагогической поддержки позитивной социализации и индивидуализации, развития личности детей дошкольного возраста и определяет комплекс основных характеристик дошкольного образования (объем, содержание и планируемые результаты в виде целевых ориентиров дошкольного образования).

Общие сведения о ДООУ

1. Учредитель – муниципальное образование («Городской округ Мытищи Московской области») в лице Главы городского округа Мытищи. Руководитель учреждения – Курс Елена Викторовна - первая квалификационная категория.

2. Тип, статус учреждения: муниципальное бюджетное дошкольное образовательное учреждение детский сад № 70 «Золотая рыбка».

3. Контактная информация: 141014 Московская область, г. Мытищи, Октябрьский пр-т, строение 12 В, телефон 8-(498)-698-60-61.

4. Наличие лицензии: Лицензия Серия 50 Л 01, №0003385, регистрационный номер № 71506, дата выдачи: 28.03.2014г. Срок окончания действия лицензии бессрочно. Устав утвержден Главой городского округа Мытищи от 17. 12.2013г. № 4042.

5. Численность и состав воспитанников

Количество групп – 12:

- раннего возраста – 1
- дошкольных – 11

Количество детей – 347

- раннего возраста – 22
- дошкольного возраста - 325

Численность воспитанников в возрастных группах:

- Старше-подготовительная группа – 28 человек
- Подготовительная логопедическая – 29 человек
- Старшая логопедическая – 28 человек
- Старшая группа – 57 человек
- Средняя – 124 человек
- Вторая младшая – 59 человек
- Раннего возраста – 22 человека

МБДОУ обеспечивает развитие детей в возрасте от 2 до 7 лет. Приём детей осуществляется на основании медицинского заключения, заявления и документов, удостоверяющих личность одного из родителей (законных представителей).

6. Кадровый потенциал

Коллектив МБДОУ составляет 51 человек. Воспитательно - образовательную работу осуществляют 28 педагогов: из них 22 воспитателей, 1 педагог-психолог, 2 музыкальных руководителя, 2 учителя-логопеда, 1 инструктор по физкультуре.

Характеристика кадрового состава		
1. По образованию	высшее дошкольное педагогическое образование	16 (59,2%)
	среднее спец. дошкольное образование	6 (22,2%)
	среднее спец. другое	5 (18,5%)
2. По стажу	до 5 лет	7 (25,9%)
	от 5 до 10 лет	5(18,5%)
	от 10 до 20 лет	8 (29,62%)
	от 20 до 40 лет	7 (25,9%)
3. По результатам аттестации	высшая квалификационная категория	8 человек
	первая квалификационная категория	8 человек
	Соответствие занимаемой должности	4 человека
	не имеют квалификационную категорию	8 человек

Отличительной особенностью дошкольного учреждения является стабильность педагогических кадров и обсуживающего персонала.

Все педагоги своевременно проходят курсы повышения квалификации. А также повышают свой профессиональный уровень через посещения районных методических объединений, прохождение процедуры аттестации, самообразование, семинары педагогов, что способствует повышению профессионального мастерства, положительно влияет на развитие ДОУ.

Социальный статус родителей

Социальными заказчиками деятельности учреждения являются в первую очередь родители (законные представители) воспитанников. Поэтому коллектив МБДОУ пытается создать доброжелательную, психологически комфортную атмосферу, в основе которой лежит определенная система взаимодействия с родителями (законными представителями), взаимопонимание и сотрудничество.

Социальная характеристика семей

Кол-во семей	Молодые семьи (кол-во и %)	Семьи 30-40 лет (возраст родителей) (кол-во и %)	Семьи 40-45 лет (возраст родителей) (кол-во и %)	Неполные семьи (кол-во и %)	Неблагополучные семьи (кол-во и %)	Асоциальные семьи (кол-во и %)
159	54 – 34%	78 – 49%	12 – 8%	15 – 9%	нет	нет

Характеристика семей

Кол-во семей	Многодетные семьи (кол-во и %)	Малообеспеченные семьи (кол-во и %)	Остронуждающиеся семьи (кол-во и %)	Домохозяек (кол-во и %)
159	16 – 10%	30 – 19%	нет	31 – 20%

Уровень образования родителей

Кол-во родителей	Среднее (кол-во и %)	Среднее специальное (кол-во и %)	Высшее (кол-во и %)
318	48 – 15%	68 – 21%	202 – 64%

Количество детей в семье

Кол-во семей	Один ребенок (кол-во и %)	Двое детей (кол-во и %)	Трое детей и больше (кол-во и %)
159	51 – 32%	92 – 58%	16 – 10%

Медико-социальное обеспечение

Медицинское обслуживание детей осуществляется на основании «Договора на медицинское обслуживание воспитанников муниципального образовательного учреждения» между МБДОУ №70 «Золотая рыбка» и «Детской поликлиникой № 5».

Медицинский персонал осуществляет работу по сохранению и укреплению здоровья и физического развития детей, проведению профилактических мероприятий, соблюдению санитарно-гигиенических норм, режима дня и качества питания.

Организации питания в детском саду уделяется особое внимание, т.к. здоровье детей невозможно обеспечить без рационального питания. Снабжение детского сада продуктами питания осуществляется на основании заключенных договоров с поставщиками.

Для осуществления выполнения Типового рациона питания детей в ДОУ имеется пищеблок, оснащенный современным техническим и электрооборудованием, полностью укомплектован штатный состав работников.

Питание 4-х разовое, максимальное разнообразие рациона, адекватная технологическая и кулинарная обработка продуктов и блюд, обеспечение санитарно-эпидемиологической безопасности питания – соблюдение всех санитарных требований к состоянию пищеблока, поставляемым продуктам питания, их транспортировке, хранению, приготовлению и раздаче блюд. Контроль за качеством питания, витаминизацией блюд, закладкой продуктов питания, кулинарной обработкой, выходом блюд, вкусовыми качествами пищи, правильностью хранения и соблюдением сроков реализации продуктов питания, осуществляет медсестра детского сада.

1.2. Цели и задачи реализации программы.

Цель программы: позитивная социализация и всестороннее развитие ребенка раннего и дошкольного возраста в адекватных его возрасту детских видах деятельности.

Задачи:

- 1) охрана и укрепление физического и психического здоровья детей, в том числе их эмоционального благополучия;
- 2) обеспечение равных возможностей для полноценного развития каждого ребёнка в период дошкольного детства независимо от места проживания, пола, нации, языка, социального статуса, психофизиологических и других особенностей (в том числе ограниченных возможностей здоровья);
- 3) обеспечение преемственности целей, задач и содержания образования, реализуемых в рамках образовательных программ различных уровней (далее – преемственность основных образовательных программ дошкольного и начального общего образования);
- 4) создание благоприятных условий развития детей в соответствии с их возрастными и индивидуальными особенностями и склонностями, развитие способностей и творческого потенциала каждого ребёнка как субъекта отношений с самим собой, другими детьми, взрослыми и миром;

- 5) объединение обучения и воспитания в целостный образовательный процесс на основе духовно-нравственных и социокультурных ценностей и принятых в обществе правил и норм поведения в интересах человека, семьи, общества;
- 6) формирование общей культуры личности детей, в том числе ценностей здорового образа жизни, развитие их социальных, нравственных, эстетических, интеллектуальных, физических качеств, инициативности, самостоятельности и ответственности ребёнка, формирование предпосылок учебной деятельности;
- 7) обеспечение вариативности и разнообразия содержания Программы организационных форм дошкольного образования, возможности формирования Программ различной направленности с учётом образовательных потребностей, способностей и состояния здоровья детей;
- 8) формирование социокультурной среды, соответствующей возрастным, индивидуальным, психологическим и физиологическим особенностям детей;
- 9) обеспечение психолого-педагогической поддержки семьи и повышение компетентности родителей (законных представителей) в вопросах развития и образования, охраны и укрепления здоровья детей.

Основные задачи образовательных областей:

Социально – коммуникативное развитие

- 1) Присвоение норм и ценностей, принятых в обществе, включая моральные и нравственные ценности.
- 2) Развитие общения и взаимодействия ребёнка со взрослыми и сверстниками.
- 3) Становление самостоятельности, целенаправленности и саморегуляции собственных действий.
- 4) Развитие социального и эмоционального интеллекта, эмоциональной отзывчивости, сопереживания.
- 5) Формирование готовности к совместной деятельности.
- 6) Формирование уважительного отношения и чувства принадлежности к своей семье и сообществу детей и взрослых в организации.
- 7) Формирование позитивных установок к различным видам труда и творчества.
- 8) Формирование основ безопасности в быту, социуме, природе.

Познавательное развитие

- 1) Развитие интересов детей, любознательности и познавательной мотивации.
- 2) Формирование познавательных действий, становление сознания.
- 3) Развитие воображения и творческой активности.
- 4) Формирование первичных представлений о себе, других людях, объектах окружающего мира, их свойствах и отношениях (форме, цвете, размере, материале, звучании, ритме, тепе, количестве, числе, части и целом, пространстве и времени, движении и покое, причинах и следствиях и др.),
- 5) Формирование первичных представлений о малой родине и Отечестве, представлений о социокультурных ценностях нашего народа, об отечественных традициях и праздниках, о планете Земля как общем доме людей, об особенностях природы, многообразии стран и народов мира.

Речевое развитие

- 1) Владение речью как средством общения.
- 2) Обогащение активного словаря.
- 3) Развитие связной, грамматически правильной диалогической и монологической речи.
- 4) Развитие речевого творчества.
- 5) Развитие звуковой и интонационной культуры речи, фонематического слуха.
- 6) Знакомство с книжной культурой, детской литературой, понимание на слух текстов различных жанров детской литературы.
- 7) Формирование звуковой аналитико – синтетической активности как предпосылки обучения грамоте.

Художественно - эстетическое развитие

- 1) Развитие предпосылок ценностно – смыслового восприятия и понимания произведений искусства (словесного, музыкального, изобразительного), мира природы.
- 2) Становление эстетического отношения к окружающему миру.
- 3) Формирование элементарных представлений о видах искусства.
- 4) Восприятие музыки, художественной литературы, фольклора.
- 5) Стимулирование сопереживания персонажам художественных произведений.
- 6) Реализация самостоятельной творческой деятельности детей (изобразительной, конструктивно-модельной, музыкальной и др.)

Физическое развитие

- 1) Развитие физических качеств.
- 2) Правильное формирование опорно – двигательной системы организма, развитие равновесия, координации движений, крупной и мелкой моторики.
- 3) Правильное выполнение основных движений.
- 4) Формирование начальных представлений о некоторых видах спорта.
- 5) Овладение подвижными играми с правилами.
- 6) Становление целенаправленности и саморегуляции в двигательной сфере.
- 7) Овладение элементарными нормами и правилами здорового образа жизни.

1.3. Принципы и подходы к реализации программы

Представляется целесообразным выделение нескольких групп принципов формирования программы:

Принципы, сформулированные на основе требований ФГОС ДО:

1. Поддержка разнообразия детства; сохранение уникальности и самоценности детства как важного этапа в общем развитии человека, самоценность детства - понимание (рассмотрение) детства как периода жизни значимого самого по себе, без всяких условий; значимого тем, что происходит с ребенком сейчас, а не тем, что этот период есть период подготовки к следующему периоду.

2. Личностно-развивающий и гуманистический характер взаимодействия взрослых (родителей (законных представителей), педагогических и иных работников ДОУ) и детей.

3. Уважение личности ребенка.

4. Реализация программы в формах, специфических для детей данной возрастной группы, прежде всего в форме игры, познавательной и исследовательской деятельности, в форме творческой активности, обеспечивающей художественно-эстетическое развитие ребенка.

Основные принципы дошкольного образования

1. Полноценное проживание ребенком всех этапов детства (младенческого, раннего и дошкольного возраста), обогащение (амплификация) детского развития.

2. Построение образовательной деятельности на основе индивидуальных особенностей каждого ребенка, при котором сам ребенок становится активным в выборе содержания своего образования, становится субъектом образования (далее - индивидуализация дошкольного образования).

3. Содействие и сотрудничество детей и взрослых, признание ребенка полноценным участником (субъектом) образовательных отношений.

4. Поддержка инициативы детей в различных видах деятельности.

5. Сотрудничество ДОУ с семьей.

6. Приобщение детей к социокультурным нормам, традициям семьи, общества и государства.

7. Формирование познавательных интересов и познавательных действий ребенка в различных видах деятельности.

8. Возрастная адекватность дошкольного образования (соответствие условий, требований, методов возрасту и особенностям развития).

9. Учет этнокультурной ситуации развития детей.

Принципы, сформулированные на основе особенностей основной программы дошкольного образования «От рождения до школы»:

В программе на первый план выдвигается развивающая функция образования, обеспечивающая становление личности ребенка и ориентирующая педагога на его индивидуальные особенности, что соответствует современной научной «Концепции дошкольного воспитания».

Принципы:

1. принцип развивающего образования, целью которого является развитие ребенка;
2. принципы научной обоснованности и практической применимости, основывается на базовых положениях возрастной психологии и дошкольной педагогики;
3. решение поставленных целей и задач на разумном минимально необходимом и достаточном материале, не допуская перегруженности детей;
4. единство воспитательных, развивающих и обучающих целей и задач образования дошкольников;
5. принципа интеграции образовательных областей в соответствии с возрастными возможностями и особенностями детей, а также спецификой образовательных областей;
6. принцип комплексно-тематического построения образовательного процесса. Данный подход подразумевает широкое использование разнообразных форм работы с детьми как в совместной деятельности взрослого и детей, так и в самостоятельной деятельности детей и использует ведущую деятельность дошкольника — игру как основу организации жизнедеятельности детского сообщества.

Возрастные особенности детей подробно сформулированы в основной программе дошкольного образования «От рождения до школы» Н. Е. Вераксы, Т. С. Комаровой, М. А. Васильевой, 2014 г.

1.4. Характеристики особенностей развития детей раннего и дошкольного возраста

Возрастная характеристика детей 2-3 лет

Физическое развитие.

Дети владеют основными жизненно важными *движениями* (ходьба, бег, лазание, действия с предметами), сидят на корточках, спрыгивают с нижней ступеньки.

Социально-личностное развитие.

У 2 - летних детей наблюдается устойчивое *эмоциональное состояние*. Для них характерны яркие эмоциональные реакции, связанные с непосредственными желаниями ребенка. Проявления агрессии бывают редко, проявляется эмоциональный механизм сопереживания, сочувствия, радости. Все дети называют себя по имени, употребляют местоимение «я» и дают себе первичную самооценку – «я хороший», «я сам». Для детей 3-х летнего возраста характерна неосознанность мотивов, импульсивность и зависимость чувств и желаний от ситуации. Дети легко заражаются эмоциональным состоянием сверстников. Однако в этом возрасте начинает складываться и произвольность поведения. У детей к 3 годам появляются чувство гордости и стыда, начинают формироваться элементы сознания, связанные с идентификацией с именем и полом. Ранний возраст завершается кризисом 3-х лет. Кризис часто сопровождается рядом

отрицательных проявлений: упрямство, негативизм, нарушение общения со взрослыми и др.

Игра носит процессуальный характер, главное в ней - действия. Дети уже спокойно играют рядом с другими детьми, но моменты общей игры кратковременны. Они совершаются с игровыми предметами, приближенными к реальности. Появляются действия с предметами - заместителями. Для детей 3х летнего возраста игра рядом. В игре дети выполняют отдельные игровые действия, носящие условный характер. Роль осуществляется фактически, но не называется. Сюжет игры - цепочка из 2х действий; воображаемую ситуацию удерживает взрослый.

Познавательное-речевое развитие.

В ходе совместной со взрослыми предметной деятельности продолжает развиваться понимание *речи*. Слово отделяется от ситуации и приобретает самостоятельное значение. Возрастает количество понимаемых слов. Интенсивно развивается активная речь детей. К 3-м годам они осваивают основные грамматические структуры, пытаются строить простые предложения, в разговоре со взрослым используют практически все части речи. Активный словарь достигает 1000-1500 слов. К концу 3-го года жизни речь становится средством общения ребенка со сверстниками, дети воспринимают все звуки родного языка, но произносят их с большими искажениями.

В сфере *познавательного развития* восприятие окружающего мира - чувственное - имеет для детей решающее значение. Они воспринимают мир всеми органами чувств, но воспринимают целостные вещи, а не отдельные сенсорные свойства. Возникает взаимодействие в работе разных органов чувств. Зрение и осязание начинают взаимодействовать при восприятии формы, величины и пространственных отношений. Слух и речедвигательные системы начинают взаимодействовать при восприятии и различении речи. Постепенно учитывается острота зрения и возрастает способность к различению цветов. *Внимание* детей непроизвольно. Ребенок просто не понимает, что значит заставить себя быть внимательным, т.е. произвольно направлять и удерживать свое внимание на каком-либо объекте. Устойчивость внимания ребенка зависит от его интереса к объекту. Направить на что-либо внимание ребенка путем словесного указания - очень трудно. Детям сложно немедленно выполнять просьбы. Объем внимания ребенка очень невелик - один предмет. *Память* проявляется главным образом в узнавании воспринимающихся ранее вещей и событий. Преднамеренного запоминания нет, но при этом запоминаю то, что им понравилось, что они с интересом слушали или за чем наблюдали. Ребенок запоминает то, что запомнилось само. Основной формой мышления становится наглядно-действенная.

Художественно-эстетическое развитие.

В этом возрасте наиболее доступными видами *изобразительной деятельности* является рисование и лепка. Ребенок уже способен сформулировать намерение изобразить какой-либо предмет. Но, естественно, сначала у него ничего не получается: рука не слушается. Основные изображения: линии, штрихи, округлые предметы. Типичным является изображение человека в виде «головонога» - и отходящих от нее линий.

В музыкальной деятельности у ребенка возникает интерес и желание слушать музыку, выполнять простейшие музыкально-ритмические и танцевальные движения. Ребенок вместе со взрослым способен подпевать элементарные музыкальные фразы.

Возрастная характеристика, контингента детей 3-4 лет.

Физическое развитие.

3-х летний ребенок владеет основными жизненно важными движениями (ходьба, бег, лазание, действия с предметами). Возникает интерес к определению соответствия движений образцу. Дети испытывают свои силы в более сложных видах деятельности, но вместе с тем им свойственно неумение соизмерять свои силы со своими возможностями.

Моторика выполнения движений характеризуется более или менее точным воспроизведением структуры движения, его фаз, направления и т.д. К 4-м годам ребенок может без остановки пройти по гимнастической скамейке, руки в стороны; ударять мяч об пол и ловить его двумя руками (3 раза подряд); перекладывать по одному мелкие предметы (пуговицы, горошины и т.п. – всего 20 шт.) с поверхности стола в небольшую коробку (правой рукой).

Начинает развиваться самооценка при выполнении физических упражнений, при этом дети ориентируются в значительной мере на оценку воспитателя.

3-4-х летний ребенок владеет элементарными *гигиеническими навыками* самообслуживания (самостоятельно и правильно моет руки с мылом после прогулки, игр, туалета; аккуратно пользуется туалетом: туалетной бумагой, не забывает спускать воду из бачка для слива; при приеме пищи пользуется ложкой, салфеткой; умеет пользоваться носовым платком; может самостоятельно устранить беспорядок в одежде, причёске, пользуясь зеркалом, расческой).

Социально-личностное развитие

К трем годам ребенок достигает определенного уровня социальной компетентности: он проявляет интерес к другому человеку, испытывает доверие к нему, стремится к общению и *взаимодействию* со взрослыми и сверстниками. У ребенка возникают личные симпатии, которые проявляются в желании поделиться игрушкой, оказать помощь, утешить. Ребенок испытывает повышенную потребность в эмоциональном контакте со взрослыми, ярко выражает свои чувства - радость, огорчение, страх, удивление, удовольствие и др. Для налаживания контактов с другими людьми использует речевые и неречевые (взгляды, мимика, жесты, выразительные позы и движения) способы общения. Осознает свою половую принадлежность («Я мальчик», «Я девочка»). Фундаментальная характеристика ребенка трех лет - *самостоятельность* («Я сам», «Я могу»). Он активно заявляет о своем желании быть, как взрослые (самому есть, одеваться), включаться в настоящие дела (мыть посуду, стирать, делать покупки и т.п.). Взаимодействие и общение детей четвертого года жизни имеют поверхностный характер, отличаются ситуативностью, неустойчивостью, кратковременностью, чаще всего иницируются взрослым.

Для детей 3х летнего возраста характерна *игра* рядом. В игре дети выполняют отдельные игровые действия, носящие условный характер. Роль осуществляется

фактически, но не называется. Сюжет игры - цепочка из 2х действий; воображаемую ситуацию удерживает взрослый. К 4м годам дети могут объединяться по 2-3 человека, для разыгрывания простейших сюжетно-ролевых игр. Игровые действия взаимосвязаны, имеют четкий ролевой характер. Роль называется, по ходу игры дети могут менять роль. Игровая цепочка состоит из 3-4 взаимосвязанных действий. Дети самостоятельно удерживают воображаемую ситуацию.

Познавательное-речевое развитие.

Общение ребенка в этом возрасте ситуативно, инициируется взрослым, неустойчиво, кратковременно. Осознает свою половую принадлежность. Возникает новая форма общения со взрослым – *общение на познавательные темы*, которое сначала включено в совместную со взрослым познавательную деятельность.

Уникальность *речевого развития* детей в этом возрасте состоит в том, что в этот период ребенок обладает повышенной чувствительностью к языку, его звуковой и смысловой стороне. В младшем дошкольном возрасте осуществляется переход от исключительного господства ситуативной (понятной только в конкретной обстановке) речи к использованию и ситуативной, и контекстной (свободной от наглядной ситуации) речи. Овладение родным языком характеризуется использованием основных грамматических категорий (согласование, употребление их по числу, времени и т.д., хотя отдельные ошибки допускаются) и словаря разговорной речи. Возможны дефекты звукопроизношения.

В развитии *познавательной сферы* расширяются и качественно изменяются способы и средства ориентировки ребенка в окружающей обстановке. Ребенок активно использует по назначению некоторые бытовые предметы, игрушки, предметы-заместители и словесные обозначения объектов в быту, игре, общении. Формируются качественно новые свойства сенсорных процессов: ощущение и восприятие. В практической деятельности ребенок учитывает свойства предметов и их назначение: знает название 3-4 цветов и 2-3 форм; может выбрать из 3-х предметов разных по величине «самый большой». Рассматривая новые предметы (растения, камни и т.п.) ребенок не ограничивается простым зрительным ознакомлением, а переходит к осязательному, слуховому и обонятельному восприятию. Важную роль начинают играть образы памяти. Память и внимание ребенка носит произвольный, пассивный характер. По просьбе взрослого ребенок может запомнить не менее 2-3 слов и 5-6 названий предметов. К 4-м годам способен запомнить значительные отрывки из любимых произведений.. Рассматривая объекты, ребенок выделяет один, наиболее яркий признак предмета, и ориентируясь на него, оценивает предмет в целом. Его интересуют результаты действия, а сам процесс достижения еще не умеет прослеживать.

Конструктивная деятельность в 3-4 года ограничивается возведением несложных построек по образцу (из 2-3 частей) и по замыслу. Ребенок может заниматься, не отрываясь, увлекательной для него деятельностью в течение 5 минут.

Художественно-эстетическое развитие.

Ребенок с удовольствием знакомится с элементарными средствами выразительности (цвет, звук, форма, движения, жесты), проявляется интерес к

произведениям народного и классического искусства, к литературе (стихи, песенки, потешки), к исполнению и слушанию музыкальных произведений.

Изобразительная деятельность ребенка зависит от его представлений о предмете. В 3-4 года они только начинают формироваться. Графические образы бедны, предметны, схематичны. У одних дошкольников в изображении отсутствуют детали, у других рисунки могут быть более детализированы. Замысел меняется по ходу изображения. Дети уже могут использовать цвет. Большое значение для развития моторики в этом возрасте имеет *лепка*. Ребенок может вылепить под руководством взрослого простые предметы. В 3-4 года из-за недостаточного развития мелких мышц руки, дети не работают с ножницами, апплицируют из готовых геометрических фигур. Ребенок способен выкладывать и наклеивать элементы декоративного узора и предметного схематичного изображения из 2-4 основных частей.

В *музыкально-ритмической деятельности* ребенок 3-4 лет испытывает желание слушать музыку и производить естественные движения под звучащую музыку. К 4 годам овладевает элементарными певческими навыками несложных музыкальных произведений. Ребенок хорошо перевоплощается в образ зайчика, медведя, лисы, петушка и т.п. в движениях, особенно под плясовую мелодию. Приобретает элементарные навыки подыгрывания на детских ударных музыкальных инструментах (барабан, металлофон). Закладываются основы для развития музыкально-ритмических и художественных способностей.

Возрастная характеристика, контингента детей 4-5 лет

К пяти годам складывается «психологический портрет» личности, в котором важная роль принадлежит компетентности, в особенности интеллектуальной (это возраст «почемучек»), а также креативности.

Физическое развитие.

В этом возрасте продолжается рост всех органов и систем, сохраняется потребность в *движении*. Двигательная активность становится целенаправленной, отвечает индивидуальному опыту и интересу, движения становятся осмысленными, мотивированными и управляемыми. Сохраняется высокая эмоциональная значимость процесса деятельности для ребенка, неспособность завершить ее по первому требованию. Появляется способность к регуляции двигательной активности. У детей появляется интерес к познанию себя, своего тела, его строения, возможностей. У детей возникает потребность действовать совместно, быстро, ловко, в едином для всех детей темпе; соблюдать определенные интервалы во время передвижения в разных построениях, быть ведущим. Уровень функциональных возможностей повышается.

Позитивные изменения наблюдаются в развитии *моторики*. Дошкольники лучше удерживают равновесие перешагивая через небольшие преграды., нанизывает бусины (20 шт.) средней величины (или пуговицы) на толстую леску.

В 4-5 лет у детей совершенствуются *культурно-гигиенические навыки* (хорошо освоен алгоритм умывания, одевания, приема пищи): они аккуратны во время еды, умеют правильно надевать обувь, убирают на место свою одежду,

игрушки, книги. В элементарном самообслуживании (одевание, раздевание, умывание и др.) проявляется самостоятельность ребенка.

Социально-личностное развитие.

К 5 годам у детей возрастает интерес и потребность *в общении, особенно со сверстниками*, осознание своего положения среди них. Ребенок приобретает способы взаимодействия с другими людьми. Использует речь и другие средства общения для удовлетворения разнообразных потребностей. Лучше ориентируется в человеческих отношениях: способен заметить эмоциональное состояние близкого взрослого, сверстника, проявить внимание и сочувствие. У детей формируется потребность в уважении со стороны взрослого, для них оказывается чрезвычайно важной его похвала. Это приводит к их повышенной обидчивости на замечания. Повышенная обидчивость представляет собой возрастной феномен. Совершенствуется умение пользоваться установленными формами вежливого обращения.

В игровой деятельности появляются ролевые взаимодействия. Они указывают на то, что дошкольники начинают отделять себя от принятой роли. В процессе игры роли могут меняться. В этом возрасте начинают появляться постоянные партнеры по игре. В общую игру может вовлекаться от двух до пяти детей, а продолжительность совместных игр составляет в среднем 15-20 мин.

Ребенок начинает регулировать свое поведение в соответствии с принятыми в обществе нормами; умеет довести начатое дело до конца (соорудить конструкцию, убрать игрушки, правила игры и т. п.) - проявление произвольности.

У детей начинает формироваться способность контролировать свои эмоции в движении, чему способствует освоение ими языка эмоций (гаммы переживаний, настроений). Эмоциональность пятилетнего ребенка отличается многообразием способов выражения своих чувств: радости, грусти, огорчения, удовольствия. Ребенок способен проявить сочувствие, сопереживание, которое лежит в основе нравственных поступков.

К 5-ти годам в элементарном выполнении отдельных поручений (дежурство по столовой, уход за растениями и животными) проявляется самостоятельность.

Познавательное-речевое развитие

Изменяется содержание *общения* ребенка и взрослого. Оно выходит за пределы конкретной ситуации, в которой оказывается ребенок. Ведущим становится познавательный мотив. Информация, которую ребенок получает в процессе общения, может быть сложной и трудной для понимания, но она вызывает интерес.

В речевом развитии детей 4-5 лет улучшается произношение звуков (кроме сонорных) и дикция. Речь становится предметом активности детей. Они удачно имитируют голоса животных, интонационно выделяют речь тех или иных персонажей. Интерес вызывают ритмическая структура речи, рифмы. Развивается грамматическая сторона речи. Дети занимаются словотворчеством на основе грамматических правил. Речь детей при взаимодействии друг с другом носит ситуативный характер, а при общении со взрослым становится внеситуативной.

В познавательном развитии 4-5 летних детей характерна высокая мыслительная активность. 5-ти летние «почемучки» интересуются причинно-следственными связями в разных сферах жизни (изменения в живой и неживой природе, происхождение человека), профессиональной деятельностью взрослых и др., то есть начинает формироваться представление о различных сторонах окружающего мира. К 5-ти годам более развитым становится восприятие. Дети оказываются способными назвать форму на которую похож тот или иной предмет. Они могут вычленять в сложных объектах простые формы и из простых форм воссоздавать сложные объекты. Дети способны упорядочить группы предметов по сенсорному признаку – величине, цвету; выделить такие параметры, как высота, длина и ширина. Совершенствуется ориентация в пространстве. Возрастает объем памяти. Дети запоминают до 7-8 названий предметов. Начинает складываться произвольное запоминание: дети способны принять задачу на запоминание, помнят поручения взрослых, могут выучить небольшое стихотворение и т.д. Начинает развиваться образное мышление. Дети оказываются способными использовать простые схематизированные изображения для решения несложных задач. Увеличивается устойчивость внимания. Ребенку оказывается доступной сосредоточенная деятельность в течение 15-20 минут.

Усложняется *конструирование*. Постройки могут включать 5-6 деталей. Формируются навыки конструирования по собственному замыслу, а также планирование последовательности действий.

Художественно-эстетическое развитие

На пятом году жизни ребенок осознаннее воспринимает произведения художественно-изобразительно-музыкального творчества, легко устанавливает простые причинные связи в сюжете, композиции и т.п., эмоционально откликается на отраженные в произведении искусства действия, поступки, события, соотносит увиденное со своими представлениями о красивом, радостном, печальном, злом и т.д. У ребенка появляется желание делиться своими впечатлениями от встреч с искусством, со взрослыми и сверстниками. Продолжает развиваться воображение. Формируются такие его особенности, как оригинальность и произвольность. Дети могут самостоятельно придумать небольшую сказку на заданную тему.

Значительное развитие получает *изобразительная деятельность*. Рисунки становятся предметным и детализированным. В этом возрасте дети рисуют предметы прямоугольной, овальной формы, простые изображения животных. Дети могут своевременно насыщать ворс кисти краской, промывать по окончании работы. Графическое изображение человека характеризуется наличием туловища, глаз, рта, носа, волос, иногда одежды и ее деталей. Дети могут *вырезать* ножницами по прямой, диагонали, к 5 годам овладевают приемами вырезывания предметов круглой и овальной формы. *Лепят* предметы круглой, овальной, цилиндрической формы, простейших животных, рыб, птиц.

К 5-ти годам ребенок выполняет элементарные танцевальные движения (пружинка, подскоки, кружение и т.д.). Может петь протяжно, при этом вместе начинать и заканчивать пение. Развитию исполнительской деятельности

способствует доминирование в данном возрасте продуктивной мотивации (спеть песню, станцевать танец, сыграть на инструменте). Дети делают первые попытки творчества.

Возрастная характеристика, контингента детей 5-6 лет

Физическое развитие.

Продолжается процесс окостенения скелета ребенка. Дошкольник более совершенно овладевает различными видами *движений*. Тело приобретает заметную устойчивость. Дети к 6 годам уже могут совершать пешие прогулки, но на небольшие расстояния. Шестилетние дети значительно точнее выбирают движения, которые им надо выполнить. У них обычно отсутствуют лишние движения, которые наблюдаются у детей 3-5 лет. В период с 5 до 6 лет ребенок постепенно начинает адекватно оценивать результаты своего участия в играх соревновательного характера. Удовлетворение полученным результатом к 6 годам начинает доставлять ребенку радость, способствует эмоциональному благополучию и поддерживает положительное отношение к себе («я хороший, ловкий» и т.д.). Уже начинают наблюдаться различия в движениях мальчиков и девочек (у мальчиков - более прерывистые, у девочек – мягкие, плавные).

К 6 годам совершенствуется развитие мелкой *моторики* пальцев рук. Некоторые дети могут продеть шнурок в ботинок и завязать бантиком.

В старшем возрасте продолжают совершенствоваться *культурно-гигиенические навыки*: умеет одеться в соответствии с условиями погоды, выполняет основные правила личной гигиены, соблюдает правила приема пищи, проявляет навыки самостоятельности. Полезные привычки способствуют усвоению основ здорового образа жизни.

Познавательное-речевое развитие.

Общение детей выражается в свободном диалоге со сверстниками и взрослыми, выражении своих чувств и намерений с помощью речевых и неречевых (жестовых, мимических, пантомимических) средств.

Продолжает совершенствоваться *речь*, в том числе ее звуковая сторона. Дети могут правильно воспроизводить шипящие, свистящие и сонорные звуки. Развивается фонематический слух, интонационная выразительность речи при чтении стихов в сюжетно-ролевой игре и в повседневной жизни. Совершенствуется грамматический строй речи. Дети используют все части речи, активно занимаются словотворчеством. Богаче становится лексика: активно используются синонимы и антонимы. Развивается связная речь: дети могут пересказывать, рассказывать по картинке, передавая не только главное, но и детали.

В *познавательной деятельности* продолжает совершенствоваться восприятие цвета, формы и величины, строения предметов; представления детей систематизируются. Дети называют не только основные цвета и их оттенки, но и промежуточные цветовые оттенки; форму прямоугольников, овалов, треугольников. К 6-ти годам дети легко выстраивают в ряд – по возрастанию или убыванию – до десяти предметов разных по величине. Однако дошкольники

испытывают трудности при анализе пространственного положения объектов, если сталкиваются с несоответствием формы и их пространственного расположения. В старшем дошкольном возрасте продолжает развиваться образное мышление. Дети способны не только решить задачу в наглядном плане, но и совершить преобразования объекта. Продолжают совершенствоваться обобщения, что является основой словесно-логического мышления. 5-6 лет - это возраст творческого воображения. Дети самостоятельно могут сочинить оригинальные правдоподобные истории. Наблюдается переход от непроизвольного к произвольному вниманию.

Конструирование характеризуется умением анализировать условия, в которых протекает эта деятельность. Дети используют и называют различные детали деревянного конструктора. Могут заменять детали постройки в зависимости от имеющегося материала. Овладевают обобщенным способом обследования образца. Конструктивная деятельность может осуществляться на основе схемы, по замыслу и по условиям. Дети могут конструировать из бумаги, складывая ее в несколько раз (2,4,6 сгибов); из природного материала.

Социально-личностное развитие.

Дети проявляют высокую познавательную активность. Ребенок нуждается в содержательных контактах со сверстниками. Их речевые контакты становятся все более длительными и активными. Дети самостоятельно объединяются в небольшие группы на основе взаимных симпатий. В этом возрасте дети имеют дифференцированное представление о своей гендерной принадлежности по существенным признакам (женские и мужские качества, особенности проявления чувств).

Ярко проявляет интерес к игре.

В игровой деятельности дети шестого года жизни уже могут распределять роли до начала игры и строят свое поведение, придерживаясь роли. Игровое взаимодействие сопровождается речью, соответствующей и по содержанию, и интонационно взятой роли. Речь, сопровождающая реальные отношения детей, отличается от ролевой речи. При распределении ролей могут возникать конфликты, связанные с субординацией ролевого поведения. Наблюдается организация игрового пространства, в котором выделяются смысловой «центр» и «периферия». В игре дети часто пытаются контролировать друг друга - указывают, как должен вести себя тот или иной персонаж.

Ребенок пытается сравнивать ярко выраженные эмоциональные состояния, видеть проявления эмоционального состояния в выражениях, жестах, интонации голоса. Проявляет интерес к поступкам сверстников.

В трудовой деятельности освоенные ранее виды детского труда выполняются качественно, быстро, осознанно. Активно развиваются планирование и самооценивание трудовой деятельности.

Художественно-эстетическое развитие.

В изобразительной деятельности 5-6 летний ребенок свободно может изображать предметы круглой, овальной, прямоугольной формы, состоящих из частей разной формы и соединений разных линий. Расширяются представления

о цвете (знают основные цвета и оттенки, самостоятельно может приготовить розовый и голубой цвет). Старший возраст – это возраст активного *рисования*. Рисунки могут быть самыми разнообразными по содержанию: это жизненные впечатления детей, иллюстрации к фильмам и книгам, воображаемые ситуации. Обычно рисунки представляют собой схематичные изображения различных объектов, но могут отличаться оригинальностью композиционного решения. Изображение человека становится более детализированным и пропорциональным. По рисунку можно судить о половой принадлежности и эмоциональном состоянии изображенного человека. Рисунки отдельных детей отличаются оригинальностью, креативностью. В *лепке* детям не представляется трудности создать более сложное по форме изображение. Дети успешно справляются с вырезыванием предметов прямоугольной и круглой формы разных пропорций. Старших дошкольников отличает яркая эмоциональная реакция на *музыку*. Появляется интонационно-мелодическая ориентация музыкального восприятия. Дошкольники могут петь без напряжения, плавно, отчетливо произнося слова; свободно выполняют танцевальные движения: полуприседания с выставлением ноги на пятку, поочередное выбрасывание ног вперед в прыжке и т.д. Могут импровизировать, сочинять мелодию на заданную тему. Формируются первоначальные представления о жанрах и видах музыки.

Возрастная характеристика, контингента детей 6-7 лет

Физическое развитие.

К 7 годам скелет ребенка становится более крепким, поэтому он может выполнять различные *движения*, которые требуют гибкости, упругости, силы. Его тело приобретает заметную устойчивость, чему способствует усиленный рост ног. Ноги и руки становятся более выносливыми, ловкими, подвижными. В этом возрасте дети уже могут совершать довольно длительные прогулки, долго бегать, выполнять сложные физические упражнения.

У семилетних детей отсутствуют лишние движения. Ребята уже самостоятельно, без специальных указаний взрослого, могут выполнить ряд движений в определенной последовательности, контролируя их, изменяя (произвольная регуляция движений).

Ребенок уже способен достаточно адекватно оценивать результаты своего участия в подвижных и спортивных играх соревновательного характера. Удовлетворение полученным результатом доставляет ребенку радость и поддерживает положительное отношение к себе и своей команде («мы выиграли, мы сильнее»).

Имеет представление о своем физическом облике (высокий, толстый, худой, маленький и т.п.) и здоровье, заботиться о нем. Владеет *культурно-гигиеническими навыками* и понимает их необходимость.

Социально-личностное развитие.

К семи годам у ребенка ярко проявляется уверенность в себе и чувство собственного достоинства, умение отстаивать свою позицию в совместной деятельности. Семилетний ребенок способен к волевой регуляции поведения,

преодолению непосредственных желаний, если они противоречат установленным нормам, данному слову, обещанию. Способен проявлять волевые усилия в ситуациях выбора между «можно» и «нельзя», «хочу» и «должен». Проявляет настойчивость, терпение, умение преодолевать трудности. Может сдерживать себя, высказывать просьбы, предложения, несогласие в социально приемлемой форме. Произвольность поведения — один из важнейших показателей психологической готовности к школе.

Самостоятельность ребенка проявляется в способности без помощи взрослого решать различные задачи, которые возникают в повседневной жизни (самообслуживание, уход за растениями и животными, создание среды для самостоятельной игры, пользование простыми безопасными приборами — включение освещения, телевизора, проигрывателя и т.п.).

В сюжетно-ролевых *играх* дети 7-го года жизни начинают осваивать сложные взаимодействия людей, отражающих характерные значимые жизненные ситуации, например, свадьбу, болезнь и т.п. Игровые действия становятся более сложными, обретают особый смысл, который не всегда открывается взрослому. Игровое пространство усложняется. В нем может быть несколько центров, каждый из которых поддерживает свою сюжетную линию. При этом дети способны отслеживать поведение партнеров по всему игровому пространству и менять свое поведение в зависимости от места в нем (например, ребенок обращается к продавцу не просто как покупатель/, а как покупатель-мама). Если логика игры требует появления новой роли, то ребенок может по ходу игры взять на себя новую роль, сохранив при этом роль, взятую ранее.

Семилетний ребенок умеет заметить изменения настроения взрослого и сверстника, учесть желания других людей; способен к установлению устойчивых контактов со сверстниками. Ребенок семи лет отличается большим богатством и глубиной переживаний, разнообразием их проявлений и в то же время большей сдержанностью эмоций. Ему свойственно «эмоциональное предвосхищение» — предчувствие собственных переживаний и переживаний других людей, связанных с результатами тех или иных действий и поступков («Если я подарю маме свой рисунок, она очень обрадуется»).

Познавательное-речевое развитие.

Происходит активное развитие диалогической речи. Диалог детей приобретает характер скоординированных предметных и речевых действий. В недрах диалогического *общения* старших дошкольников зарождается и формируется новая форма речи - монолог. Дошкольник внимательно слушает рассказы родителей, что у них произошло на работе, живо интересуется тем, как они познакомились, при встрече с незнакомыми людьми спрашивают, кто это, есть ли у них дети и т.п.

У детей продолжает развиваться *речь*: ее звуковая сторона, грамматический строй, лексика. Развивается связная речь. В высказываниях детей отражаются как расширяющийся словарь, так и характер обобщений, формирующихся в этом возрасте. Дети начинают активно употреблять обобщающие существительные, синонимы, антонимы, прилагательные и т.д.

Познавательные процессы претерпевают качественные изменения; развивается произвольность действий. Наряду с наглядно-образным мышлением появляются

элементы словесно-логического мышления. Продолжают развиваться навыки обобщения и рассуждения, но они еще в значительной степени ограничиваются наглядными признаками ситуации. Продолжает развиваться воображение, однако часто приходится констатировать снижение развития воображения в этом возрасте в сравнении со старшей группой. Это можно объяснить различными влияниями, в том числе средств массовой информации, приводящими к стереотипности детских образов. Внимание становится произвольным, в некоторых видах деятельности время произвольного сосредоточения достигает 30 минут. У детей появляется особый интерес к печатному слову, математическим отношениям. Они с удовольствием узнают буквы, овладевают звуковым анализом слова, счетом и пересчетом отдельных предметов.

К 7 годам дети в значительной степени освоили *конструирование* из строительного материала. Они свободно владеют обобщенными способами анализа как изображений, так и построек. Свободные постройки становятся симметричными и пропорциональными. Дети точно представляют себе последовательность, в которой будет осуществляться постройка. В этом возрасте дети уже могут освоить сложные формы сложения из листа бумаги и придумывать собственные. Усложняется конструирование из природного материала.

Художественно-эстетическое развитие.

В *изобразительной деятельности* детей 6-7 лет *рисунки* приобретают более детализированный характер, обогащается их цветовая гамма. Более явными становятся различия между рисунками мальчиков и девочек. Мальчики охотно изображают технику, космос, военные действия; девочки обычно рисуют женские образы: принцесс, балерин, и т.д. Часто встречаются бытовые сюжеты: мама и дочка, комната и т.п. При правильном подходе у детей формируются художественно-творческие способности в изобразительной деятельности. Изображение человека становится еще более детализированным и пропорциональным. Появляются пальцы на руках, глаза, рот, нос, брови, подбородок. Одежда может быть украшена различными деталями. Предметы, которые дети лепят и вырезают, имеют различную форму, цвет, строение, по-разному расположены в пространстве. Вместе с тем могут к 7-ми годам передать конкретные свойства предмета с натуры. Семилетнего ребенка характеризует активная деятельностная позиция, готовность к спонтанным решениям, любопытство, постоянные вопросы к взрослому, способность к речевому комментированию процесса и результата собственной деятельности, стойкая мотивация достижений, развитое воображение. Процесс создания продукта носит творческий поисковый характер: ребенок ищет разные способы решения одной и той же задачи. Ребенок семи лет достаточно адекватно оценивает результаты своей деятельности по сравнению с другими детьми, что приводит к становлению представлений о себе и своих возможностях.

Значительно обогащается индивидуальная интерпретация *музыки*. Ребенок определяет к какому жанру принадлежит прослушанное произведение. Чисто и выразительно поет, правильно передавая мелодию (ускоряя, замедляя).

Дошкольник может самостоятельно придумать и показать танцевальное или ритмическое движение.

2. Планируемые результаты усвоения программы.

Результатами освоения программы являются целевые ориентиры дошкольного образования, которые представляют собой социально-нормативные возрастные характеристики возможных достижений ребенка.

К целевым ориентирам дошкольного образования относятся следующие социально-нормативные возрастные характеристики возможных достижений ребенка:

2.1. Целевые ориентиры образования в раннем возрасте:

- ребенок интересуется окружающими предметами и активно действует с ними; эмоционально вовлечен в действия с игрушками и другими предметами, стремится проявлять настойчивость в достижении результата своих действий;
- использует специфические, культурно фиксированные предметные действия, знает назначение бытовых предметов (ложки, расчески, карандаша и пр.) и умеет пользоваться ими. Владеет простейшими навыками самообслуживания; стремится проявлять самостоятельность в бытовом и игровом поведении;
- владеет активной речью, включенной в общение; может обращаться с вопросами и просьбами, понимает речь взрослых; знает названия окружающих предметов и игрушек;
- стремится к общению со взрослыми и активно подражает им в движениях и действиях; появляются игры, в которых ребенок воспроизводит действия взрослого;
- проявляет интерес к сверстникам; наблюдает за их действиями и подражает им;
- проявляет интерес к стихам, песням и сказкам, рассматриванию картинки, стремится двигаться под музыку; эмоционально откликается на различные произведения культуры и искусства;
- у ребенка развита крупная моторика, он стремится осваивать различные виды движения (бег, лазанье, перешагивание и др.)

2.2. Целевые ориентиры на этапе завершения дошкольного образования:

- ребенок овладевает основными культурными способами деятельности, проявляет инициативу и самостоятельность в разных видах деятельности - игре, общении, познавательно-исследовательской деятельности, конструировании и др.; способен выбирать себе род занятий, участников по совместной деятельности;
- ребенок обладает установкой положительного отношения к миру, к разным видам труда, другим людям и самому себе, обладает чувством собственного достоинства; активно взаимодействует со сверстниками и взрослыми, участвует в совместных играх. Способен договариваться, учитывать интересы и чувства других, сопереживать неудачам и радоваться успехам

других, адекватно проявляет свои чувства, в том числе чувство веры в себя, старается разрешать конфликты;

- ребенок обладает развитым воображением, которое реализуется в разных видах деятельности, и прежде всего в игре; ребенок владеет разными формами и видами игры, различает условную и реальную ситуации, умеет подчиняться разным правилам и социальным нормам;
- ребенок достаточно хорошо владеет устной речью, может выражать свои мысли и желания, может использовать речь для выражения своих мыслей, чувств и желаний, построения речевого высказывания в ситуации общения, может выделять звуки в словах, у ребенка складываются предпосылки грамотности;
- у ребенка развита крупная и мелкая моторика; он подвижен, вынослив, владеет основными движениями, может контролировать свои движения и управлять ими;
- ребенок способен к волевым усилиям, может следовать социальным нормам поведения и правилам в разных видах деятельности, во взаимоотношениях со взрослыми и сверстниками, может соблюдать правила безопасного поведения и личной гигиены;
- ребенок проявляет любознательность, задает вопросы взрослым и сверстникам, интересуется причинно-следственными связями, пытается самостоятельно придумывать объяснения явлениям природы и поступкам людей; склонен наблюдать, экспериментировать. Обладает начальными знаниями о себе, о природном и социальном мире, в котором он живет; знаком с произведениями детской литературы, обладает элементарными представлениями из области живой природы, естествознания, математики, истории и т.п.; ребенок способен к принятию собственных решений, опираясь на свои знания и умения в различных видах деятельности.

II. СОДЕРЖАТЕЛЬНЫЙ РАЗДЕЛ.

1. Описание образовательной деятельности в соответствии с направлениями развития ребенка

1.1. Образовательная область «Физическое развитие»

Цель:

- 1) гармоничное физическое развитие;
- 2) формирование интереса и ценностного отношения к занятиям физической культурой;
- 3) формирование основ здорового образа жизни.

Задачи:

1) *Оздоровительные:*

- охрана жизни и укрепление здоровья, обеспечение нормального функционирования всех органов и систем организм;
- всестороннее физическое совершенствование функций организма;
- повышение работоспособности и закаливание.

2) *Образовательные:*

- формирование двигательных умений и навыков;
- развитие физических качеств;
- овладение ребенком элементарными знаниями о своем организме, роли физических упражнений в его жизни, способах укрепления собственного здоровья.

3) *Воспитательные:*

- формирование интереса и потребности в занятиях физическими упражнениями;
- разностороннее гармоничное развитие ребенка (не только физическое, но и умственное, нравственное, эстетическое, трудовое).

Направления физического развития:

1) *Приобретение детьми опыта в двигательной деятельности:*

- связанной с выполнением упражнений;
- направленной на развитие таких физических качеств как координация и гибкость;

- способствующей правильному формированию опорно- двигательной системы организма, развитию равновесия, координации движений, крупной и мелкой моторики;
 - связанной с правильным, не наносящим вреда организму, выполнением основных движений (ходьба, бег, мягкие прыжки, повороты в обе стороны).
- 2) *Становление целенаправленности и саморегуляции в двигательной сфере.*
- 3) *Становление ценностей здорового образа жизни, овладение его элементарными нормами и правилами (в питании, двигательном режиме, закаливании, при формировании полезных привычек и др.)*

Принципы физического развития:

1) Дидактические:

- систематичность и последовательность;
- развивающее обучение;
- доступность;
- воспитывающее обучение;
- учет индивидуальных и возрастных особенностей;
- сознательность и активность ребенка;
- наглядность.

2) Специальные:

- непрерывность;
- последовательность наращивания тренирующих воздействий;
- цикличность.

3) Гигиенические:

- сбалансированность нагрузок;
- рациональность чередования деятельности и отдыха;
- возрастная адекватность;
- оздоровительная направленность всего образовательного процесса;
- осуществление лично- ориентированного обучения и воспитания.

Методы физического развития:

1) Наглядные:

- наглядно-зрительные приемы (показ физических упражнений, использование наглядных пособий, имитация, зрительные ориентиры);
- наглядно-слуховые приемы (музыка, песни);
- тактильно-мышечные приемы (непосредственная помощь воспитателя).

2) Словесные:

- объяснения, пояснения, указания;
- подача команд, распоряжений, сигналов;
- вопросы к детям;
- образный сюжетный рассказ, беседа;
- словесная инструкция.

3) *Практические:*

- Повторение упражнений без изменения и с изменениями;
- Проведение упражнений в игровой форме;
- Проведение упражнений в соревновательной форме.

ОРГАНИЗАЦИЯ ДВИГАТЕЛЬНОГО РЕЖИМА В МБДОУ № 70

Формы организации	Младший возраст		Старший возраст	
	Младшие группы	Средние группы	Старшие группы	Подготовит. группы
Организованная деятельность		6 часов в неделю	8 часов в неделю	
Утренняя гимнастика	6-8 минут	6-8 минут	8- 10 минут	10- 12 минут
Дозированный бег		3-4 минуты	5-6 минут	7-8 минут
Упражнения после дневного сна	5- 10 минут	5- 10 минут	5-10 минут	5-10 минут
Подвижные игры	не менее 2-4 раз в день			
	6-8 минут	10-15 минут	15-20 минут	15- 20 минут
Спортивные игры		Целенаправленное обучение педагогом не реже 1 раза в неделю		
Спортивные упражнения	Целенаправленное обучение не реже 1 раза в неделю			
		8-12 минут	8-15 минут	8-15 минут
Физкультурные упражнения на прогулке	Ежедневно с подгруппами			
	5-10 мин	10-12 мин	10-15 минут	10-15 минут
Спортивные развлечения	1-2 раза в месяц			
	15 минут	20 минут	30 минут	30- 40 минут
Спортивные праздники	2- 4 раза в год			
	15 минут	20 минут	30 минут	40 минут
День здоровья	Не реже 1 раза в квартал			
	1 день в месяц		1 раз в месяц	

Неделя здоровья	Не реже 1 раза в квартал			
Самостоятельная двигательная деятельность	ежедневно	ежедневн о	ежедневно	ежедневно

ПРИМЕРНАЯ МОДЕЛЬ ДВИГАТЕЛЬНОГО РЕЖИМА В ДОУ № 70

№	Формы организации	Особенности организации
1.	Утренняя гимнастика	Ежедневно на открытом воздухе или в зале, длительность- 10- 12 минут
2.	Двигательная разминка во время перерыва между занятиями	Ежедневно в течение 7-8 минут
3.	Динамические паузы во время НОД	Ежедневно, в зависимости от вида и содержания занятий
4.	Подвижные игры и физические упражнения на прогулке	Ежедневно с учетом уровней двигательной активности (ДА) детей, длительность 12-15 минут.
5.	Индивидуальная работа по развитию движений на прогулке	Ежедневно во время прогулки, длительность- 12- 15 мин
6.	Прогулки в парк	1- 3 раза в квартал, во время, отведенное для физкультурного занятия, организованных игр и упражнений
7.	Оздоровительный бег	2 раза в неделю, подгруппами по 5- 7 человек во время утренней прогулки, длительность - 3-7 мин.
8.	Гимнастика после дневного сна в сочетании с контрастными воздушными ваннами	Ежедневно по мере пробуждения и подъема детей, длительность - не более 10 мин.

9.	НОД по физической культуре	3 раза в неделю (в старшей и подготовительной, одно на воздухе). Длительность- 15- 30 минут
10.	Самостоятельная двигательная деятельность	Ежедневно, под руководством воспитателя, продолжительность зависит от индивидуальных особенностей
11.	Физкультурно- спортивные праздники	2-3 раза в год (последняя неделя квартала)
12.	Неделя здоровья	1-2 раза в месяц на воздухе совместно со сверстниками одной-двух групп
13.	Физкультурный досуг	2- 3 раза в год , внутри детского сада или совместно со сверстниками соседнего учреждения
14.	Физкультурно- спортивные праздники	1- 2 раза в год на воздухе или в зале, длительность- не более 30 мин.
15.	Игры- соревнования между возрастными группами или со школьниками начальных классов	1 раз в год в спортивном клубе или в школе микрорайона, длительность - не более 30 мин
16.	Спартакиады вне детского сада	Участвуют дети с высоким уровнем физической подготовленности
17.	Совместная физкультурно- оздоровительная работа детского сада и семьи	По желанию родителей и детей не более 2 раза в неделю, длительность 25- 30 мин
18.	Физкультурные образовательная деятельность детей совместно с родителями в дошкольном	Определяется воспитателем по

	учреждении	обоюдному желанию родителей, воспитателей и детей
19.	Участие родителей в физкультурно-оздоровительных, массовых мероприятиях детского сада	Во время подготовки и проведения физкультурных досугов, праздников, недели здоровья, туристических походов, посещения открытых занятий

ЗДОРОВЬЕСБЕРЕГАЮЩИЕ ТЕХНОЛОГИИ, ИСПОЛЬЗУЕМЫЕ В ДОУ № 70

№	Виды	Особенности организации
	Медико-профилактические	
	<i>Закаливание</i> в соответствии с медицинскими показаниями	
1.	обширное умывание после дневного сна (мытьё рук до локтя)	Дошкольные группы ежедневно
2.	хождение по мокрым дорожкам после сна	Первая и вторая младшие ежедневно
3.	контрастное обливание ног	Средняя, старшая, подготовительная ежедневно
4.	сухое обтирание	Средняя, старшая, подготовительная ежедневно
5.	ходьба босиком	Все группы ежедневно
6.	облегченная одежда	Все группы ежедневно
	<i>Профилактические мероприятия</i>	
1.	витаминотерапия	2 раза в год (осень, весна)
2.	витаминизация 3-х блюд	ежедневно
3.	употребление фитонцидов (лук, чеснок)	Осенне-зимний период
4.	полоскание рта после еды	ежедневно

5.	чесночные бусы	ежедневно, по эпидпоказаниям
<i>Медицинские</i>		
1.	мониторинг здоровья воспитанников	В течение года
2.	плановые медицинские осмотры	2 раза в год
3.	антропометрические измерения	2 раза в год
4.	профилактические прививки	По возрасту
6.	организация и контроль питания детей	ежедневно
<i>Физкультурно- оздоровительные</i>		
1.	корректирующие упражнения (улучшение осанки, плоскостопие, зрение)	ежедневно
2.	зрительная гимнастика	ежедневно
3.	пальчиковая гимнастика	ежедневно
4.	дыхательная гимнастика	ежедневно
5.	элементы точечного массажа	средняя, старшая, подготовительная, не реже 1 раза в неделю
6.	динамические паузы	ежедневно
7.	релаксация	2-3 раза в неделю
8.	музотерапия	ежедневно
9.	цветотерапия	2-3 раза в неделю
10.	психотерапия	2-3 раза в неделю
11.	сказкотерапия	ежедневно
<i>Образовательные</i>		
1.	привитие культурно-гигиенических навыков	ежедневно
2.	Образовательная деятельность из серии «Школа здоровья»	Дошкольные группы не реже 1 раза в месяц

Формы организации работы с детьми по образовательной области «Физическое развитие»

Содержание	Возраст	НОД	Образовательная деятельность, реализуемая в ходе режимных моментов	Самостоятельная деятельность
<p>1. Основные движения: - ходьба; бег; катание, бросание, метание, ловля; ползание, лазание; упражнения в равновесии; строевые упражнения; ритмические упражнения.</p> <p>2. Общеразвивающие упражнения</p> <p>3. Подвижные игры</p> <p>4. Спортивные упражнения</p> <p>5. Активный</p>	<p>3-5 лет, 2 мл, средняя группа</p>	<p>НОД по физическому воспитанию: - сюжетно-игровые - тематические - классические - тренирующие</p> <p>В НОД по физическому воспитанию: - тематические комплексы - сюжетные - классические - с предметами - подражательный комплекс Физ. минутки Динамические паузы</p>	<p>Утренний отрезок времени Индивидуальная работа воспитателя Игровые упражнения Утренняя гимнастика: - классическая - сюжетно-игровая - тематическая - полоса препятствий Подражательные движения Прогулка Подвижная игра большой и малой подвижности Игровые упражнения Проблемная ситуация Индивидуальная работа Занятия по физическому воспитанию на улице Подражательные движения Вечерний отрезок времени, включая прогулку Гимнастика после дневного сна: - коррекционная</p>	<p>Игра Игровое упражнение Подражательные движения</p>

<p>отдых</p> <p>6. Формирование начальных представлений о ЗОЖ</p>		<p>Обучающие игры по инициативе воспитателя (сюжетно-дидактические), развлечения</p>	<p>-оздоровительная -сюжетно-игровая -полоса препятствий Физкультурные упражнения Коррекционные упражнения Индивидуальная работа Подражательные движения</p> <p>Физкультурный досуг Физкультурные праздники День здоровья (ср. гр.)</p> <p>Дидактические игры, чтение художественных произведений, личный пример, иллюстративный материал</p>	<p>Сюжетно-ролевые игры</p>
<p>1. Основные движения: -ходьба; бег; катание, бросание, метание, ловля; ползание, лазание; упражнения в равновесии; строевые упражнения; ритмические упражнения.</p>	<p>5-7 лет, старшая и подгот. к школе группы</p>	<p>НОД по физическому воспитанию: - сюжетно-игровые - тематические - классические - тренирующие - по развитию элементов двигательной креативности</p>	<p>Утренний отрезок времени Индивидуальная работа воспитателя Игровые упражнения Утренняя гимнастика: -классическая -игровая -полоса препятствий -музыкально-ритмическая -аэробика (подгот. гр.)</p>	<p>Игровые упражнения Подражательные движения</p>

<p>2.Общеразвивающие упражнения</p>		<p>(творчества)</p> <p>В занятиях по физическому воспитанию: -сюжетный комплекс - подражательный комплекс - комплекс с предметами</p>	<p>Подражательные движения Прогулка Подвижная игра большой и малой подвижности Игровые упражнения Проблемная ситуация Индивидуальная работа Занятия по физическому воспитанию на</p>	
<p>3.Подвижные игры</p>		<p>Динамические паузы Подвижная игра большой, малой</p>	<p>воспитанию на улице Подражательные движения Занятие-поход (подгот. гр.)</p>	
<p>4.Спортивные упражнения</p>		<p>и с элементами</p>	<p>Вечерний отрезок времени, включая прогулку Гимнастика после дневного сна</p>	<p>Дидактические, сюжетно-ролевые игры</p>
<p>5.Спортивные игры</p>		<p>спортивных игр</p>	<p>-оздоровительная -коррекционная -полоса препятствий</p>	
<p>6.Активный отдых</p>			<p>Физкультурные упражнения Коррекционные упражнения</p>	
<p>7.Формирование начальных представлений о ЗОЖ</p>		<p>Развлечения, минутка здоровья</p>	<p>Индивидуальная работа Подражательные движения Физкультурный досуг Физкультурные праздники День здоровья Объяснение, показ,</p>	

			дидактические игры, чтение художественных произведений, личный пример, иллюстративный материал, досуг, театрализованные игры.	
--	--	--	---	--

Образовательная область	Формы взаимодействия с семьями воспитанников
Физическое развитие	<ol style="list-style-type: none"> 1. Изучение состояния здоровья детей совместно со специалистами детской поликлиники, медицинским персоналом ДОУ и родителями. Ознакомление родителей с результатами. 2. Изучение условий семейного воспитания через анкетирование, посещение детей на дому и определение путей улучшения здоровья каждого ребёнка. 3. Формирование банка данных об особенностях развития и медико-педагогических условиях жизни ребёнка в семье с целью разработки индивидуальных программ физкультурно-оздоровительной работы с детьми, направленной на укрепление их здоровья. 4. Создание условий для укрепления здоровья и снижения заболеваемости детей в ДОУ и семье: <ul style="list-style-type: none"> ➤ Зоны физической активности, ➤ Закаливающие процедуры, ➤ Оздоровительные мероприятия и т.п. 5. Организация целенаправленной работы по пропаганде здорового образа жизни среди родителей. 6. Ознакомление родителей с содержанием и формами физкультурно-оздоровительной работы в ДОУ. 7. Тренинг для родителей по использованию приёмов и методов оздоровления (дыхательная и артикуляционная гимнастика, физические упражнения и т.д.) с целью профилактики заболевания детей. 8. Согласование с родителями индивидуальных программ оздоровления, профилактических мероприятий, организованных в ДОУ. 9. Ознакомление родителей с нетрадиционными методами оздоровления детского организма. 10. Использование интерактивных методов для

привлечения внимания родителей к физкультурно-оздоровительной сфере: организация конкурсов, викторин, проектов, развлечений и т.п.

11. Пропаганда и освещение опыта семейного воспитания по физическому развитию детей и расширения представлений родителей о формах семейного досуга.
12. Консультативная, санитарно-просветительская и медико-педагогическая помощь семьям с учётом преобладающих запросов родителей на основе связи ДООУ с медицинскими учреждениями.
13. Организация консультативного пункта для родителей в ДООУ для профилактики и коррекции ранних осложнений в состоянии здоровья ребёнка.
14. Подбор и разработка индивидуальных программ (комплексов упражнений) для укрепления свода стопы, профилактики плоскостопия, осанки, зрения и т.д. с целью регулярного выполнения дома и в ДООУ.
15. Организация «круглых столов» по проблемам оздоровления и физического развития на основе взаимодействия с гимназией № 17 и участием медицинских работников.
16. Организации дискуссий с элементами практикума по вопросам физического развития и воспитания детей.
17. Проведение дней открытых дверей, вечеров вопросов и ответов, совместных развлечений с целью знакомства родителей с формами физкультурно-оздоровительной работы в ДООУ.
18. Педагогическая диагностическая работа с детьми, направленная на определение уровня физического развития детей. Ознакомление родителей с результатами диагностических исследований. Отслеживание динамики развития детей.
19. Взаимодействие с гимназией № 17 по вопросам физического развития детей.
20. Определение и использование здоровьесберегающих технологий.
21. Правовое просвещение родителей на основе изучения социокультурного состояния родителей с целью повышения эффективности взаимодействия семьи и ДООУ, способствующего укреплению семьи, становлению гражданственности воспитанников, повышению имиджа ДООУ и уважению педагогов.

1.2.Образовательная область «Социально-коммуникативное развитие»

Цель:

Позитивная социализация детей дошкольного возраста, приобщение детей к социокультурным нормам, традициям семьи, общества и государства.

Задачи:

- 1) Усвоение норм и ценностей, принятых в обществе, включая моральные и нравственные ценности.
- 2) Развитие общения и взаимодействия ребёнка со взрослыми и сверстниками.
- 3) Становление самостоятельности, целенаправленности и саморегуляции собственных действий.
- 4) Развитие социального и эмоционального интеллекта, эмоциональной отзывчивости, сопереживания.
- 5) Формирование уважительного отношения и чувства принадлежности к своей семье и к сообществу детей и взрослых в ДОУ
- 6) Формирование позитивных установок к различным видам труда и творчества.
- 7) Формирование основ безопасного поведения в быту, социуме, природе.
- 8) Формирование готовности к совместной деятельности со сверстниками.

Направления:

- 1) Развитие игровой деятельности детей с целью освоения различных социальных ролей.
- 2) Формирование основ безопасного поведения в быту, социуме, природе.
- 3) Трудовое воспитание.
- 4) Патриотическое воспитание детей дошкольного возраста.

1.2.1.Игровая деятельность.

Классификация игр детей раннего и дошкольного возраста

Игры			Возрастная адресованность (годы жизни детей)						
Классы	Виды	Подвиды	1	2	3	4	5	6	7
1	2	3	4						
<u>Игры, возникающие по инициативе ребенка</u>	Игры-экспериментирования	С животными и людьми							
		С природными объектами							
		Общения с людьми							
		Со специальными							

		игрушками для экспериментирования									
	Сюжетные самодетельные игры	Сюжетно - отобразительные									
		Сюжетно - ролевые									
		Театрализованные									
<u>Игры, связанные с исходной инициативой взрослого</u>	Обучающие игры	Автодидактические предметные									
		Сюжетно - дидактические									
		Подвижные									
		Музыкальные									
		Учебно - предметные дидактические									
	Досуговые игры	Интеллектуальные									
		Забавы									
		Развлечения									
		Театральные									
		Празднично- карнавальные									
<u>Игры народные, идушие от исторических традиций этноса</u>	Обрядовые игры	Культовые									
		Семейные									
		Сезонные									
	Тренинговые игры	Интеллектуальные									
		Сенсомоторные									
	Досуговые игры	Адаптивные									
		Игрища									
		Тихие									
Забавляющие											
		Развлекающие									



Сюжетная самостоятельная игра как деятельность предъявляет к ребенку ряд требований, способствующих формированию психических новообразований:

- действие в воображаемом плане способствует развитию символической функции мышления;
- наличие воображаемой ситуации способствует формированию плана представлений;
- игра направлена на воспроизведение человеческих взаимоотношений, следовательно, она способствует формированию у ребенка способности определенным образом в них ориентироваться;
- необходимость согласовывать игровые действия способствует формированию реальных взаимоотношений между играющими детьми.

Принципы руководства сюжетно-ролевой игрой:

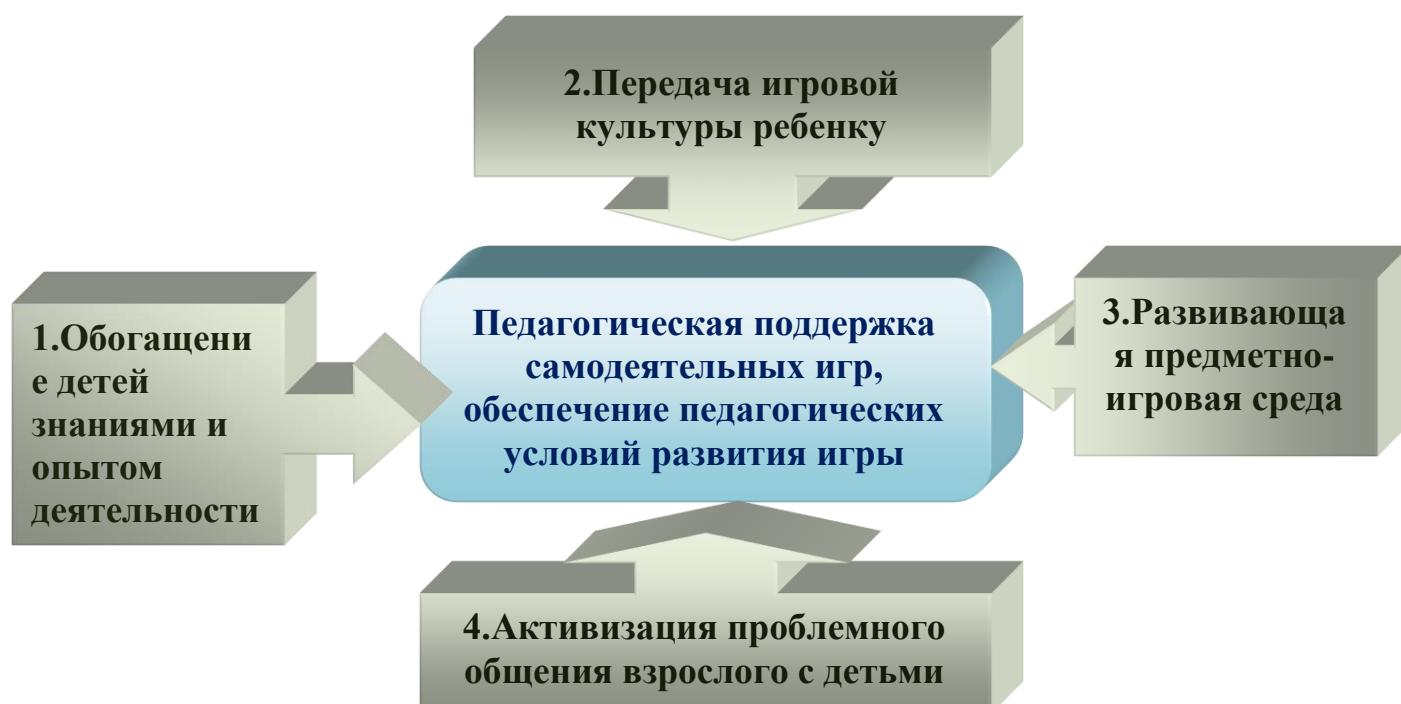
- 1) Для того, чтобы дети овладели игровыми умениями, воспитатель должен *играть вместе с ними*.
- 2) На каждом возрастном этапе игра разворачивается особым образом, так, чтобы детьми «открывался» и усваивался новый, *более сложный способ построения игры*.
- 3) На каждом возрастном этапе при формировании игровых умений необходимо ориентировать детей как на осуществление игрового действия, так и на *пояснение его смысла партнерам*.

Руководя сюжетно-ролевой игрой, педагог должен помнить:

- об обязательном общении с детьми: диалогическом общении, полилогическом общении, предполагающем диалог с несколькими участниками игры одновременно (во время многоотраслевого сюжетного построения) и воспитывающем полифоничное слуховое восприятие;
- создании проблемных ситуаций, позволяющих стимулировать творческие проявления детей в поиске решения задачи.

Немаловажно способствовать развитию игры, используя прямые (предполагают «вмешательство» взрослого в виде прямого показа и руководства деятельностью) и косвенные (предполагают ненавязчивое побуждение к деятельности) воздействия на игру и играющих.

Комплексный метод руководства игрой:



1.2.2. Патриотическое воспитание.

ЦЕЛЬ:

способствовать воспитанию гуманной, социально активной, самостоятельной, интеллектуально развитой творческой личности, обладающей чувством национальной гордости, любви к Отечеству, родному городу, своему народу.

ЗАДАЧИ:

- 1) Заложить основы гражданско- патриотической позиции личности;
- 2) Освоение наиболее значимых российских культурных традиций и традиций родного города;
- 3) Получение и расширение доступных знаний о стране и родном городе: его истории, культуре, географии, традициях, достопримечательностях, народных промыслах, архитектуре, выдающихся земляках, природе и т.д.
- 4) Воспитание чувства гордости за мытищинцев;
- 5) Формирование модели поведения ребенка во взаимоотношениях с другими людьми.

Для детей на этапе завершения дошкольного образования характерно:

- проявление доброжелательного внимания к окружающим, стремление оказать помощь, поддержку другому человеку;
- уважение к достоинству других;
- стремление к познанию окружающей действительности;
- решение вопросов о далёком прошлом и будущем, об устройстве мира;
- бережное отношение к окружающей природе, результатам труда других людей, чужим и своим вещам.

Основу содержания гражданско- патриотического воспитания составляют общечеловеческие ценности. Из всего спектра общечеловеческих ценностей, имеющих особое значение для содержания и организации воспитательного процесса можно выделить следующие:

- *«Человек» - абсолютная ценность, «мера всех вещей». Сегодня гуманизму возвращается его индивидуальное начало, из средства человек становится целью. Личность ребенка становится реальной ценностью.*
- *«Семья» - первый коллектив ребенка и естественная среда его развития, где закладываются основы будущей личности. Необходимо возродить в людях чувства чести рода, ответственность за фамилию, перестроить взгляды на роль семьи, ее природное назначение.*

- **«Труд»** - основа человеческого бытия, «вечное естественное условие человеческой жизни». Приобщение детей к труду всегда было важной частью воспитания. *Задача педагога - воспитывать у детей уважение к людям, прославившим наш тульский край честным трудом.*
- **«Культура»** - богатство, накопленное человечеством в сфере духовной и материальной жизни людей, высшее проявление творческих сил и способностей человека. Воспитание должно быть культуросообразно. *Задача педагога - помочь воспитанникам в овладении духовной культурой своего народа, при этом надо иметь в виду, что одна из главных особенностей русского национального характера - высокая духовность.*
- **«Отечество»** - единственная уникальная для каждого человека Родина, данная ему судьбой, доставшаяся от его предков. *Задача педагога - воспитание уважительного, бережного отношения к истории и традициям своего народа, любви к родному краю, формирование представлений о явлениях общественной жизни, т.е. воспитание патриотических чувств.*
- **«Земля»** - общий дом человечества. Это земля людей и живой природы. Важно подвести детей к пониманию, что будущее Земли зависит от того, как к ней относятся люди. *На данном этапе неопределимо экологическое воспитание, формирование интереса к общечеловеческим проблемам.*

Компоненты патриотического воспитания

**Содержательный
(представления
ребенка
об окружающем
мире)**

- О культуре народа, его традициях, творчестве
- О природе родного края и страны и деятельности человека в природе
- Об истории страны, отраженной в названиях улиц, памятниках
- о символике родного города и страны (герб, гимн, флаг)

**Эмоционально-побудительный
(эмоционально-положительные
чувства ребенка к
окружающему миру)**

- Любовь и чувство привязанности к родной семье и дому
- Интерес к жизни родного города и страны
- Гордость за достижения своей страны
- Уважение к культуре и традициям народа, к историческому прошлому
- Восхищение народным творчеством
- Любовь к родной природе, к родному языку
- Уважение к человеку-труженику и желание принимать посильное участие в труде

**Деятельностный
(отражение
отношения к
миру
в деятельности)**

- Труд
- Игра
- Продуктивная деятельность
- Музыкальная деятельность
- Познавательная деятельность

Воспитание чувства патриотизма у дошкольника – процесс сложный и длительный, требующий от педагога большой личной убежденности и вдохновения. Эта весьма кропотливая работа должна вестись систематически, планомерно во всех группах, в разных видах деятельности и по разным направлениям: воспитание любви к близким, к детскому саду, к родному городу, к своей стране.

Примерное содержание образовательной деятельности по ознакомлению с родным краем.

№	Тема	Средняя группа	Старшая группа	Подготовительная группа
1	Я, моя семья	Понятия «семья». Члены семьи. Место ребенка в семье (сын, дочь, брат, сестра, внук, внучка). Семейные обязанности	Понятия «семья», «родной дом». Семья-группа живущих вместе родственников. Значение семьи для человека. Объяснение смысла пословиц: «Дома и стены помогают», «Мой дом - моя крепость»	Различные уклады семейного быта. Семейные традиции. Понятие «предки». Несколько поколений составляют «род». Родословная. Генеалогическое древо.
2	Родной город, Мытищинский район	Город, в котором я живу. Улица, на которой я живу. Улица, на которой находится детский сад. Некоторые достопримечательности города. Современные и старинные постройки.	Понятия «Родина», «малая родина». Путешествие в прошлое родного края. Исторические памятники родного города. Символика Мытищ.	Культурно-историческое наследие родного города. Особенности городской и сельской местности. Главная улица города. Архитектура и функциональные особенности отдельных зданий. Города, районы, реки Московской области, их современное и древнее название.
3	Природа родного края	Растения сада, огорода, цветника, характерные для родного края. Домашние и дикие животные, среда их обитания.	Растительный и животный мир Московской области. Красная книга Московской области. Охрана природы Московской области. Зеленая аптека (лекарственные растения). Особенности ландшафта Московской области.	
4	Земляки,	Мытищинцы - герои Великой отечественной войны. Наши		

	прославившие наш город	современники- земляки, прославившие наш город.
--	------------------------	--

1.2.3.Формирование основ безопасности жизнедеятельности

Цели:

- 1) Формирование основ безопасности собственной жизнедеятельности.
- 2) Формирование предпосылок экологического сознания (безопасности окружающего мира)

Задачи:

- 1) формирование представлений об опасных для человека и окружающего мира природы ситуациях и способах поведения в них;
- 2) приобщение к правилам безопасного для человека и окружающего мира природы поведения;
- 3) передачу детям знаний о правилах безопасности дорожного движения в качестве пешехода и пассажира транспортного средства;
- 4) формирование осторожного и осмотрительного отношения к потенциально опасным для человека и окружающего мира природы ситуациям.

Основные направления работы по ОБЖ

- Усвоение дошкольниками первоначальных знаний о правилах безопасного поведения;
- Формирование у детей качественно новых двигательных навыков и бдительного восприятия окружающей обстановки;
- Развитие у детей способности к предвидению возможной опасности в конкретной меняющейся ситуации и построению адекватного безопасного поведения;

Основные принципы работы по воспитанию у детей навыков безопасного поведения

- Важно не механическое заучивание детьми правил безопасного поведения, а воспитание у них навыков безопасного поведения в окружающей его обстановке.
- Воспитатели и родители не должны ограничиваться словами и показом картинок (хотя это тоже важно). С детьми надо рассматривать и анализировать различные жизненные ситуации, если возможно, проигрывать их в реальной обстановке.
- Занятия проводить не только по графику или плану, а использовать каждую возможность (ежедневно), в процессе игр, прогулок и т.д., чтобы помочь детям полностью усвоить правила, обращать внимание детей на ту или иную сторону правил.
- Развивать качества ребенка: его координацию, внимание, наблюдательность, реакцию и т.д. Эти качества очень нужны и для безопасного поведения.

Примерное содержание работы

- 1) Ребенок и другие люди:
 - О несовпадении приятной внешности и добрых намерений.
 - Опасные ситуации контактов с незнакомыми людьми.
 - Ситуации насильственного поведения со стороны незнакомого взрослого.
 - Ребенок и другие дети, в том числе подросток.
 - Если «чужой» приходит в дом.
 - Ребенок как объект сексуального насилия.
- 2) Ребенок и природа:
 - В природе все взаимосвязано.
 - Загрязнение окружающей среды.
 - Ухудшение экологической ситуации.
 - Бережное отношение к живой природе.
 - Ядовитые растения.
 - Контакты с животными.
 - Восстановление окружающей среды.
- 3) Ребенок дома:
 - Прямые запреты и умение правильно обращаться с некоторыми предметами.
 - Открытое окно, балкон как источник опасности.
 - Экстремальные ситуации в быту.
- 4) Ребенок и улица:
 - Устройство проезжей части.
 - Дорожные знаки для водителей и пешеходов.
 - Правила езды на велосипеде.
 - О работе ГИБДД.
 - Милиционер- регулировщик.
 - Правила поведения в транспорте.
 - Если ребенок потерялся на улице.

1.2.4. Развитие трудовой деятельности.

Цель: формирование положительного отношения к труду.

Задачи:

- 1) Воспитание в детях уважительного отношения к труженнику и результатам его труда, желания подражать ему в своей деятельности, проявлять нравственные качества. (Решение этой задачи должно привести к развитию осознания важности труда для общества).
- 2) Обучение детей трудовым умениям, навыкам организации и планирования своего труда, осуществлению самоконтроля и самооценки. (Решение этой задачи должно привести к формированию интереса к овладению новыми навыками, ощущению радости от своих умений, самостоятельности).
- 3) Воспитание нравственно-волевых качеств (настойчивости, целеустремленности, ответственности за результат своей деятельности), привычки к трудовому

усилию. (Это должно привести к формированию у детей готовности к труду, развитию самостоятельности).

- 4) Воспитание нравственных мотивов деятельности, побуждающих включаться в труд при необходимости. (Действие этих мотивов должно вызывать у ребенка активное стремление к получению качественного результата, ощущению радости от собственного труда).
- 5) Воспитание гуманного отношения к окружающим: умения и желания включаться в совместный труд со сверстниками, проявлять доброжелательность, активность и инициативу, стремление к качественному выполнению общего дела, осознания себя как члена детского общества.

Компоненты трудовой деятельности.

- 1) Планирование и контроль (умение ставить перед собой цель возникает у детей в среднем дошкольном возрасте).
- 2) Оценка достигнутого результата с точки зрения его важности для самого ребенка и для всей группы.
- 3) Мотивы, побуждающие детей к труду:
 - интерес к процессу действий;
 - интерес к будущему результату;
 - интерес к овладению новыми навыками;
 - соучастие в труде совместно с взрослыми;
 - осознание своих обязанностей;
 - осознание смысла, общественной важности труда. Чем выше уровень развития трудовой деятельности, тем выше ее воспитательный потенциал.

Своеобразие трудовой деятельности детей:

- 1) «субъективная значимость труда», то есть оценка результата не с точки зрения выполненного объема работы, а с учетом проявления заботливости, настойчивости, затраченных трудовых или волевых усилий.
- 2) связь с игрой, которая проявляется:
 - в манипулятивных действиях детей, исполняющих роли взрослых;
 - в продуктивных действиях, составляющих сюжет игры;
 - во включении игровых действий в трудовой процесс;
 - в ролевом поведении ребенка, создающего образ труженика.

Виды труда:

- 1) Самообслуживание.
- 2) Хозяйственно-бытовой труд.
- 3) Труд в природе.
- 4) Ручной труд.
- 5) Ознакомление с трудом взрослых.

Формы организации трудовой деятельности:

- 1) Поручения:
 - простые и сложные;
 - эпизодические и длительные;
 - коллективные.
- 2) Дежурства.
- 3) Коллективный труд.

Типы организации труда детей

- 1) Индивидуальный труд.
- 2) Труд рядом.
- 3) Общий труд.
- 4) Совместный труд.

Особенности структуры и формы детской трудовой деятельности

Условное обозначение	Особенности структуры	Наличие совместных действий в зависимости от участников
Индивидуальный труд	Ребенок действует сам, выполняя все задания в индивидуальном темпе	Не испытывает никакой зависимости от других детей
Труд рядом		
Труд общий	Участников объединяет общее задание и общий результат	Возникает необходимость согласований при распределении задания, при обобщении результатов
Труд совместный	Наличие тесной зависимости от партнеров, темпа и качества их деятельности	Каждый участник является контролером деятельности предыдущего участника

Методы и приемы трудового воспитания детей

I группа методов: формирование нравственных представлений, суждений, оценок.

- 1) Решение маленьких логических задач, загадок.
- 2) Приучение к размышлению, логические беседы.
- 3) Беседы на этические темы.
- 4) Чтение художественной литературы.
- 5) Рассматривание иллюстраций.
- 6) Рассказывание и обсуждение картин, иллюстраций.
- 7) Просмотр телепередач, диафильмов, видеофильмов.
- 8) Задачи на решение коммуникативных ситуаций.
- 9) Придумывание сказок.

II группа методов: создание у детей практического опыта трудовой деятельности.

- 1) Приучение к положительным формам общественного поведения.

- 2) Показ действий.
- 3) Пример взрослого и детей.
- 4) Целенаправленное наблюдение.
- 5) Организация интересной деятельности (общественно-полезный труд).
- 6) Разыгрывание коммуникативных ситуаций.
- 7) Создание контрольных педагогических ситуаций.

Формы работы с детьми по образовательной области «Социально-коммуникативное развитие»

Содержание	Возраст	Совместная деятельность	Режимные моменты	Самостоятельная деятельность
1. Развитие игровой деятельности * Сюжетно-ролевые игры * Подвижные игры * Театрализованные игры * Дидактические игры	3-7 лет вторая младшая, средняя, старшая и подг. к школе группы	Занятия, экскурсии, наблюдения, чтение художественной литературы, видеoinформация, досуги, праздники, обучающие игры, досуговые игры, народные игры. Самостоятельные сюжетно-ролевые игры, дидактические игры, досуговые игры с участием воспитателей	В соответствии с режимом дня	Игры-экспериментирование Сюжетные самостоятельные игры (с собственными знаниями детей на основе их опыта). Внеигровые формы: самостоятельность дошкольников; изобразительная деятельность; труд в природе; экспериментирование; конструирование; бытовая деятельность; наблюдение
2. Приобщение к элементарным общепринятым	3-5 лет вторая младшая и средняя группы	Беседы, обучение, чтение худ. литературы, дидактические игры, игровые занятия,	Индивидуальная работа во время утреннего приема (беседы, показ); Культурно-гигиенические процедуры	Игровая деятельность, дидактические игры, сюжетно-ролевые игры, самообслуживание

нормам и правилам взаимодействия со сверстниками и взрослыми		сюжетно ролевые игры, игровая деятельность (игры в парах, совместные игры с несколькими партнерами, пальчиковые игры)	(объяснение, напоминание); Игровая деятельность во время прогулки (объяснение, напоминание)	
	5-7 лет старшая и подготовительные группы	Беседы- занятия, чтение худ. литературы, проблемные ситуации, поисково – творческие задания, экскурсии, праздники, просмотр видеофильмов, театрализованные постановки, решение задач	Индивидуальная работа во время утреннего приема Культурно-гигиенические процедуры (напоминание); Игровая деятельность во время прогулки (напоминание); дежурство; тематические досуги. Минутка вежливости	Игровая деятельность (игры в парах, совместные игры с несколькими партнерами, хороводные игры, игры с правилами), дидакт. игры, сюжетно-ролевые игры, дежурство, самообслуживание, подвижные, театрализованные игры, продуктивная деятельность
3. Формирование гендерной, семейной и гражданской принадлежности * образ Я * семья * детский сад	3-5 лет вторая младшая и средняя группы	Игровые упражнения, познавательные беседы, дидактические игры, праздники, музыкальные досуги, развлечения, чтение рассказов экскурсия	Прогулка Самостоятельная деятельность Тематические досуги Труд (в природе, дежурство)	сюжетно-ролевая игра, дидактическая игра, настольно-печатные игры

* родная страна * наша армия (со ст. гр.) * наша планета (подг.гр)	5-7 лет старшая и подг. к школе группы	Викторины, КВН, познавательные досуги, тематические досуги, чтение рассказ экскурсия	Тематические досуги Создание коллекций Проектная деятельность Исследовательская деятельность	Сюжетно-ролевая игра, дидактическая игра, настольно-печатные игры, продуктивная деятельность, дежурство
4. Формирование патриотических чувств	5-7 лет старшая и подг. к школе группы	познавательные беседы, развлечения, моделирование, настольные игры, чтение, творческие задания, видеофильмы	Игра Наблюдение Упражнение	рассматривание иллюстраций, дидактическая игра, изобразительная деятельность
5. Формирование чувства принадлежности к мировому сообществу	5-7 лет старшая и подг. к школе группы	познавательные викторины, КВН, конструирование, моделирование, чтение	Объяснение Напоминание Наблюдение	рассматривание иллюстраций, продуктивная деятельность, театрализация
1. Формирование основ собственной безопасности *ребенок и другие люди *ребенок и природа *ребенок дома *ребенок и улица	3-7 лет	Беседы, обучение, Чтение Объяснение, напоминание Упражнения, Рассказ Продуктивная Деятельность Рассматривание иллюстраций Рассказы, чтение Целевые прогулки	Дидактические и настольно-печатные игры; Сюжетно-ролевые игры Минутка безопасности Показ, объяснение, обучение, напоминание	Рассматривание иллюстраций Дидактическая игра Продуктивная деятельность Для самостоятельной игровой деятельности - разметка дороги вокруг детского сада, Творческие задания, Рассматривание иллюстраций, Дидактическая

				игра, Продуктивная деятельность
7. Развитие трудовой деятельности				
7.1. Самообслуживание	3-4 года вторая младшая группа	Напоминание, беседы, потешки Разыгрывание игровых ситуаций	Показ, объяснение, обучение, наблюдение. Напоминание Создание ситуаций, побуждающих детей к проявлению навыков самообслуживания	Дидактическая игра Просмотр видеофильмов
	4-5 лет средняя группа	Упражнение, беседа, объяснение, поручение Чтение и рассматривание книг познавательного характера о труде взрослых, досуг	Показ, объяснение, обучение, напоминание Создание ситуаций побуждающих детей к оказанию помощи сверстнику и взрослому.	Рассказ, потешки, Напоминание Просмотр видеофильмов, Дидактические игры
	5-7 лет старшая и подготовительные группы	Чтение художественной литературы Поручения, игровые ситуации, Досуг	Объяснение, обучение, напоминание Дидактические и развивающие игры	Дидактические игры, рассматривание иллюстраций, сюжетно- ролевые игры
7.2. Хозяйственно-бытовой труд	3-4 года вторая младшая группа	Обучение, наблюдение поручения, рассматривание иллюстраций. Чтение художественной литературы, просмотр	Обучение, показ, объяснение, Наблюдение. Создание ситуаций, побуждающих детей к проявлению навыков	Продуктивная деятельность, поручения, совместный труд детей

		видеофильмов,	самостоятельных трудовых действий	
	4-5 лет средняя группа	Обучение, поручения, совместный труд, дидактические игры, продуктивная деятельность Чтение художественной литературы, просмотр видеофильмов	Обучение, показ, объяснение, напоминание Дидактические и развивающие игры. Создание ситуаций, побуждающих детей к закреплению желания бережного отношения к своему труду и труду других людей	Творческие задания, дежурство, задания, поручения совместный труд детей
	5-7 лет старшая и подготовительные группы	Обучение, коллективный труд, поручения, дидактические игры, продуктивная деятельность, экскурсии	Обучение, показ, объяснение Трудовые поручения, участие в совместной со взрослым в уборке игровых уголков, участие в ремонте атрибутов для игр детей и книг. Уборка постели после сна, Сервировка стола, Самостоятельно раскладывать подготовленные воспитателем материалы для занятий, убирать их	Творческие задания, дежурство, задания, поручения
7.3. Труд в природе	3-4 года вторая младшая	Обучение, совместный труд детей и	Показ, объяснение, обучение	Продуктивная деятельность, тематические

	<p>группа</p>	<p>взрослых, беседы, чтение художественной литературы</p>	<p>наблюдение Дидактические и развивающие игры. Создание ситуаций, побуждающих детей к проявлению заботливого отношения к природе. Наблюдение, как взрослый ухаживает за растениями и животными. Наблюдение за изменениями, произошедшими со знакомыми растениями и животными</p>	<p>досуги</p>
	<p>4-5 лет средняя группа</p>	<p>Обучение, совместный труд детей и взрослых, беседы, чтение художественной литературы, дидактическая игра Просмотр видеофильмов</p>	<p>Показ, объяснение, обучение напоминания Дидактические и развивающие игры. Трудовые поручения, участие в совместной работе со взрослым в уходе за растениями и животными, уголка природы Выращивание зелени для корма птиц в зимнее время. Подкормка птиц . Работа на огороде и</p>	<p>Продуктивная деятельность, ведение календаря природы совместно с воспитателем, тематические досуги</p>

			цветнике	
	5-7 лет старшая и подготовительные группы	Обучение, совместный труд детей и взрослых, беседы, чтение художественной литературы, дидактическая игра Просмотр видеофильмов целевые прогулки	Показ, объяснение, обучение напоминания Дежурство в уголке природы. Дидактические и развивающие игры. Трудовые поручения, участие в совместной работе со взрослым в уходе за растениями и животными, уголка природы	Продуктивная деятельность, ведение календаря природы, тематические досуги
7.4. Ручной труд	5-7 лет старшая и подготовительные группы	Совместная деятельность детей и взрослых, продуктивная деятельность	Показ, объяснение, обучение, напоминание Дидактические и развивающие игры. Трудовые поручения, Участие со взрослым по ремонту атрибутов для игр детей, подклейке книг, Изготовление пособий для занятий, самостоятельное планирование трудовой деятельности Работа с природным материалом, бумагой, тканью. игры и игрушки	Продуктивная деятельность

			своими руками.	
7.7. Формирование первичных представлений о труде взрослых	3-5 лет вторая младшая и средняя группы	Наблюдение, целевые прогулки, рассказывание, чтение. Рассматривание иллюстраций	Дидактические игры, Сюжетно-ролевые игры, чтение, закрепление	Сюжетно-ролевые игры, обыгрывание, дидактические игры. Практическая деятельность
	5-7 лет старшая и подготовительные группы	Наблюдения, рассказы, обучение, чтение, рассматривание иллюстраций, просмотр видео	Дидактические игры, обучение, чтение, практическая деятельность, встречи с людьми интересных профессий, создание альбомов	Дидактические игры, сюжетно-ролевые игры

Образовательная область	Формы взаимодействия с семьями воспитанников
Социально-коммуникативное развитие	<ol style="list-style-type: none"> 1. Привлечение родителей к участию в детском празднике (разработка идей, подготовка атрибутов, ролевое участие). 2. Анкетирование, тестирование родителей, выпуск газеты, подбор специальной литературы с целью обеспечения обратной связи с семьёй. 3. Проведение тренингов с родителями: способы решения нестандартных ситуаций с целью повышения компетенции в вопросах воспитания. 4. Распространение инновационных подходов к воспитанию детей через рекомендованную психолого-педагогическую литературу, периодические издания. 5. Привлечение родителей к совместным мероприятиям по благоустройству и созданию условий в группе и на участке. 6. Организация совместных с родителями прогулок и экскурсий по городу и его окрестностям, создание тематических альбомов. 7. Изучение и анализ детско-родительских отношений с целью оказания помощи детям. 8. Разработка индивидуальных программ взаимодействия с родителями по созданию предметной среды для развития ребёнка.

- | | |
|--|---|
| | <p>9. Беседы с детьми с целью формирования уверенности в том, что их любят и о них заботятся в семье.</p> <p>10. Выработка единой системы гуманистических требований в ДОУ и семье.</p> <p>11. Повышение правовой культуры родителей.</p> <p>12. Консультативные часы для родителей по вопросам предупреждения использования методов, унижающих достоинство ребёнка.</p> <p>13. Создание фотовыставок, фотоальбомов «Я и моя семья», «Моя родословная», «Мои любимые дела», «Моё настроение».</p> <p>14. Аудио- и видеозаписи высказываний детей по отдельным проблемам с дальнейшим прослушиванием и обсуждением проблемы с родителями (За что любишь свой дом? Кто в твоём доме самый главный? Кто самый добрый? За что ты себя любишь? и др.).</p> |
|--|---|

1.3. Образовательная область «Речевое развитие»

Цель: Формирование устной речи и навыков речевого общения с окружающими на основе овладения литературным языком своего народа.

Задачи:

- 1) Овладение речью как средством общения и культуры.
- 2) Обогащение активного словаря.
- 3) Развитие связной, грамматически правильной диалоговой и монологической речи.
- 4) Развитие речевого творчества.
- 5) Знакомство с книжной культурой, детской литературой, понимание на слух текстов различных жанров детской литературы.
- 6) Формирование звуковой аналитико-синтетической активности как предпосылки обучения грамоте.
- 7) Развитие звуковой и интонационной культуры речи, фонематического слуха.

Принципы развития речи.

- 1) Принцип взаимосвязи сенсорного, умственного и речевого развития.
- 2) Принцип коммуникативно-деятельного подхода к развитию речи.
- 3) Принцип развития языкового чутья.
- 4) Принцип формирования элементарного сознания явлений языка.
- 5) Принцип взаимосвязи работы над различными сторонами речи.

- 6) Принцип обогащения мотивации речевой деятельности.
- 7) Принцип обогащения активной языковой практик

Основные направления работы по развитию речи детей в ДОУ.

- 1) Развитие словаря: освоение значений слов и их уместное употребление в соответствии с контекстом высказывания, с ситуацией, в которой происходит общение.
- 2) Воспитание звуковой культуры речи: развитие восприятия звуков родной речи и произношения.
- 3) Формирование грамматического строя:
 - морфология (изменение слов по родам, числам, падежам);
 - синтаксис (освоение различных типов словосочетаний и предложений);
 - словообразование.
- 4) Развитие связной речи:
 - диалогическая (разговорная) речь;
 - монологическая речь (рассказывание).
- 5) Формирование элементарного осознания явлений языка и речи: различение звука и слова, нахождение места звука в слове.
- 6) Воспитание любви и интереса к художественному слову.

Методы развития речи.

- 1) Наглядные:
 - непосредственное наблюдение и его разновидности (наблюдение в природе, экскурсии);
 - опосредованное наблюдение (изобразительная наглядность: рассматривание игрушек, картин, рассказывание по игрушкам и картинам.).
- 2) Словесные:
 - чтение и рассказывание художественных произведений;
 - заучивание наизусть;
 - пересказ;
 - общая беседа;
 - рассказывание без опоры на наглядный материал.
- 3) Практические:
 - дидактические игры;
 - игры-драматизации, инсценировки,
 - дидактические упражнения, пластические этюды, хороводные игры.

Средства развития речи:

- 1) Общение взрослых и детей.
- 2) Культурная языковая среда.
- 3) Обучение родной речи в организованной деятельности.
- 4) Художественная литература.
- 5) Изобразительное искусство, музыка, театр.
- 6) Непосредственно образовательная деятельность по другим разделам программы.

Воспитание любви и интереса к художественному слову, знакомство детей с художественной литературой.

Цель: Формирование интереса и потребности в чтении (восприятии книг).

Задачи.

- 1) Вызывать интерес к художественной литературе как средству познания, приобщения к словесному искусству, воспитания культуры чувств и переживаний
- 2) Приобщение к словесному искусству, в том числе развитие художественного восприятия и эстетического вкуса
- 3) Формировать и совершенствовать связную речь, поощрять собственное словесное творчество через прототипы, данные в художественном тексте
- 4) Развитие литературной речи

Формы работы:

- 1) Чтение литературного произведения.
- 2) Рассказ литературного произведения.
- 3) Беседа о прочитанном произведении.
- 4) Обсуждение литературного произведения.
- 5) Инсценирование литературного произведения. Театрализованная игра.
- 6) Игра на основе сюжета литературного произведения.
- 7) Продуктивная деятельность по мотивам прочитанного.
- 8) Сочинение по мотивам прочитанного.
- 9) Ситуативная беседа по мотивам прочитанного.

Основные принципы организации работы по воспитанию у детей интереса к художественному слову

- 1) Ежедневное чтение детям вслух является обязательным и рассматривается как традиция.

- 2) В отборе художественных текстов учитываются предпочтения педагогов и особенности детей, а также способность книги конкурировать с видеотехникой не только на уровне содержания, но и на уровне зрительного ряда.
- 3) Создание по поводу художественной литературы детско-родительских проектов с включением различных видов деятельности: игровой, продуктивной, коммуникативной, познавательно-исследовательской, в ходе чего создаются целостные продукты в виде книг самоделок, выставок изобразительного творчества, макетов, плакатов, карт и схем, сценариев викторин, досугов, детско-родительских праздников и др.
- 4) Отказ от обучающих занятий по ознакомлению с художественной литературой в пользу свободного непринудительного чтения

Формы работы с детьми по образовательной области «Речевое развитие»

Содержание	Возраст	Совместная деятельность	Режимные моменты	Самостоятельная деятельность
1. Развитие свободного общения со взрослыми и детьми	3 -5 лет, вторая младшая, средняя группы	<ul style="list-style-type: none"> - Эмоционально-практическое взаимодействие (игры с предметами и сюжетными игрушками). - Обучающие игры с использованием предметов и игрушек. - Коммуникативные игры с включением малых фольклорных форм (потешки, прибаутки, пестушки, колыбельные) - Сюжетно-ролевая игра. - Игра-драматизация. - Работа в книжном уголке - Чтение, рассматривание иллюстраций - Сценарии активизирующего общения. - Речевое стимулирование (повторение, объяснение, обсуждение, побуждение, 	<ul style="list-style-type: none"> - Речевое стимулирование (повторение, объяснение, обсуждение, побуждение, уточнение напоминание) - формирование элементарного реплицирования. - Беседа с опорой на зрительное восприятие и без опоры на него. - Хороводные игры, пальчиковые игры. - Образцы коммуникативных кодов взрослого. - Тематические досуги. 	<ul style="list-style-type: none"> - Содержательное игровое взаимодействие детей (совместные игры с использованием предметов и игрушек) - Совместная предметная и продуктивная деятельность детей (коллективный монолог). - Игра-драматизация с использованием разных видов театров (театр на банках, ложках и т.п.) - Игры в парах и совместные игры (коллективный монолог)

		<p>напоминание, уточнение)</p> <ul style="list-style-type: none"> - Беседа с опорой на зрительное восприятие и без опоры на него. - Хороводные игры, пальчиковые игры. 		
	<p>5-7 лет, старшая и подготовительные группы</p>	<ul style="list-style-type: none"> - Имитативные упражнения, пластические этюды. - Сценарии активизирующего общения. - Чтение, рассматривание иллюстраций (беседа.) - Коммуникативные тренинги. - Совместная продуктивная деятельность. - Работа в книжном уголке - Экскурсии. - Проектная деятельность 	<ul style="list-style-type: none"> - Поддержание социального контакта (фатическая беседа, эвристическая беседа). - Образцы коммуникативных кодов взрослого. - Коммуникативные тренинги. - Тематические досуги. - Гимнастики (мимическая, логоритмическая). 	<ul style="list-style-type: none"> - Самостоятельная художественно-речевая деятельность детей - Сюжетно-ролевая игра. - Игра-импровизация по мотивам сказок. - Театрализованные игры. - Игры с правилами. - Игры парами (настольно-печатные) - Совместная продуктивная деятельность детей
<p>2. Развитие всех компонентов устной речи</p>	<p>3 -5 лет, вторая младшая, средняя группы</p>	<ul style="list-style-type: none"> - Артикуляционная гимнастика - Дид. игры, Настольно-печатные игры - Продуктивная 	<p>.Называние, повторение, слушание</p> <ul style="list-style-type: none"> - Речевые дидактические игры. - Наблюдения - Работа в книжном уголке; Чтение. Беседа 	<p>Совместная продуктивная и игровая деятельность детей. Словотворчество</p>

		<p>деятельность</p> <ul style="list-style-type: none"> - Разучивание стихотворений, пересказ - Работа в книжном уголке - Разучивание скороговорок, чистоговорок. - обучению пересказу по серии сюжетных картинок, по картине 	- Разучивание стихов	
	5-7 лет, старшая и подготовительные группы	<ul style="list-style-type: none"> - Сценарии активизирующей о общения. - Дидактические игры - Игры-драматизации - Экспериментирование с природным материалом - Разучивание, пересказ - Речевые задания и упражнения - Разучивание скороговорок, чистоговорок. - Артикуляционная гимнастика - Проектная деятельность - Обучению пересказу литературного произведения 	<ul style="list-style-type: none"> - Речевые дид. игры. - Чтение, разучивание - Беседа - Досуги - Разучивание стихов 	<ul style="list-style-type: none"> - Игра-драматизация - Совместная продуктивная и игровая деятельность детей. - Самостоятельная художественно-речевая деятельность
3.Практическое	3 -5 лет, вторая	-Сюжетно-ролевые игры	Образцы коммуникативных кодов	Совместная продуктивная и

овладение нормам и речи (речевой этикет)	младшая, средняя группы	-Чтение художественной литературы -Досуги	взрослого. - Освоение формул речевого этикета (пассивное)	игровая деятельность детей.
	5-7 лет, старшая и подготовительные группы	- Интегрированные НОД - Тематические досуги - Чтение художественной литературы - Моделирование и обыгрывание проблемных ситуаций	- Образцы коммуникативных кодов взрослого. - Использование в повседневной жизни формул речевого этикета - Беседы	- Самостоятельная художественно-речевая деятельность - Совместная продуктивная и игровая деятельность детей. - Сюжетно- ролевые игры
4.Формирование интереса и потребности в чтении	3-5 лет вторая младшая и средняя группы	Подбор иллюстраций Чтение литературы. Подвижные игры Физкультурные досуги Заучивание Рассказ Обучение Экскурсии Объяснения	Физкультминутки, прогулка, прием пищи Беседа Рассказ чтение Д/и Настольно-печатные игры Игры-драматизации	Игры Дид. игры Театр Рассматривание иллюстраций Игры Продуктивная деятельность Настольно-печатные игры Беседы Театр
	5-7 лет старшая и подготовительные группы	Чтение художественной и познавательной литературы Творческие задания Пересказ Литературные праздники Досуги Презентации проектов Ситуативное общение	Физкультминутки, прогулка, Работа в театральном уголке Досуги кукольные спектакли Организованные формы работы с детьми Тематические досуги Самостоятельная детская деятельность Драматизация Праздники Литературные	Пересказ Драматизация Рассматривание иллюстраций Продуктивная деятельность игры

		Творческие игры Театр Чтение литературы, подбор загадок, пословиц, поговорок	викторины	
--	--	--	-----------	--

Образовательная область	Формы взаимодействия с семьями воспитанников
Речевое развитие	<ol style="list-style-type: none"> 1. Информирование родителей о содержании деятельности ДОО по развитию речи, их достижениях и интересах: <ul style="list-style-type: none"> ➤ Чему мы научимся (Чему научились), ➤ Наши достижения, ➤ Речевые мини-центры для взаимодействия родителей с детьми в условиях ДОО, ➤ Аудиозаписи детской речи (описательные, творческие рассказы, интересные высказывания и т.п.) 2. «Академия для родителей». Цели: <ul style="list-style-type: none"> ➤ Выявление психолого-педагогических затруднений в семье, ➤ Преодоление сложившихся стереотипов, ➤ Повышение уровня компетенции и значимости родителей в вопросах коммуникативного развития дошкольников. ➤ Пропаганда культуры речи в семье и при общении с ребенком. 3. Собеседование с ребёнком в присутствии родителей. Проводится с целью определения речевого развития дошкольника и является тактичным способом налаживания общения с родителями, демонстрации возможностей ребёнка. Опосредованно предостерегает родителей от авторитарного управления развитием ребёнка и жёсткой установки на результат. 4. Ознакомление родителей с деятельностью детей (видеозапись). Использование видеоматериалов с целью проведения индивидуальных консультаций с родителями, где анализируется речевое развитие ребёнка, умение общаться со сверстниками. Выявление причин негативных тенденций и совместный с родителями поиск путей их преодоления. 5. Открытые мероприятия с детьми для родителей.

6. Посещение культурных учреждений при участии родителей (театр, библиотека, выставочный зал и др.) с целью расширения представлений об окружающем мире и обогащение словаря детей, формирования адекватных форм поведения в общественных местах, воспитания положительных эмоций и эстетических чувств.
7. Организация партнёрской деятельности детей и взрослых по выпуску семейных газет и журналов с целью обогащения коммуникативного опыта дошкольников; создания продуктов творческой художественно-речевой деятельности (тематические альбомы с рассказами и т.п.) с целью развития речевых способностей и воображения.
8. Совместные досуги, праздники, литературные вечера на основе взаимодействия родителей и детей («Веселый этикет», «В королевстве правильной речи», «АБВГ Дейка», «Страна вежливых слов», «Путешествие в сказку», «День рождения А.С. Пушкина», «Л.Н. Толстой – наш великий земляк» и т.п.).
9. Совместные наблюдения явлений природы, общественной жизни с оформлением плакатов, которые становятся достоянием группы. Помощь родителей ребёнку в подготовке рассказа по наглядным материалам .
10. Создание в группе тематических выставок при участии родителей: «Дары природы», «История вещей», «Родной край», «Любимый город», «Профессии наших родителей», «Транспорт» и др. целью расширения кругозора и обогащению словаря дошкольников.
11. Совместная работа родителей, ребёнка и педагога по созданию альбома «Мои интересы и достижения» и др.; по подготовке тематических бесед «Мои любимые игрушки», «Игры детства моих родителей», «На пороге Новый год» и т.п.
12. Создание тематических выставок детских книг при участии семьи.
13. Тематические литературные и познавательные праздники «Вечер сказок», «Любимые стихи детства» с участием родителей.
14. Совместное формирование библиотеки для детей (познавательно-художественная литература, энциклопедии).

1.4. Образовательная область «Познавательное развитие»

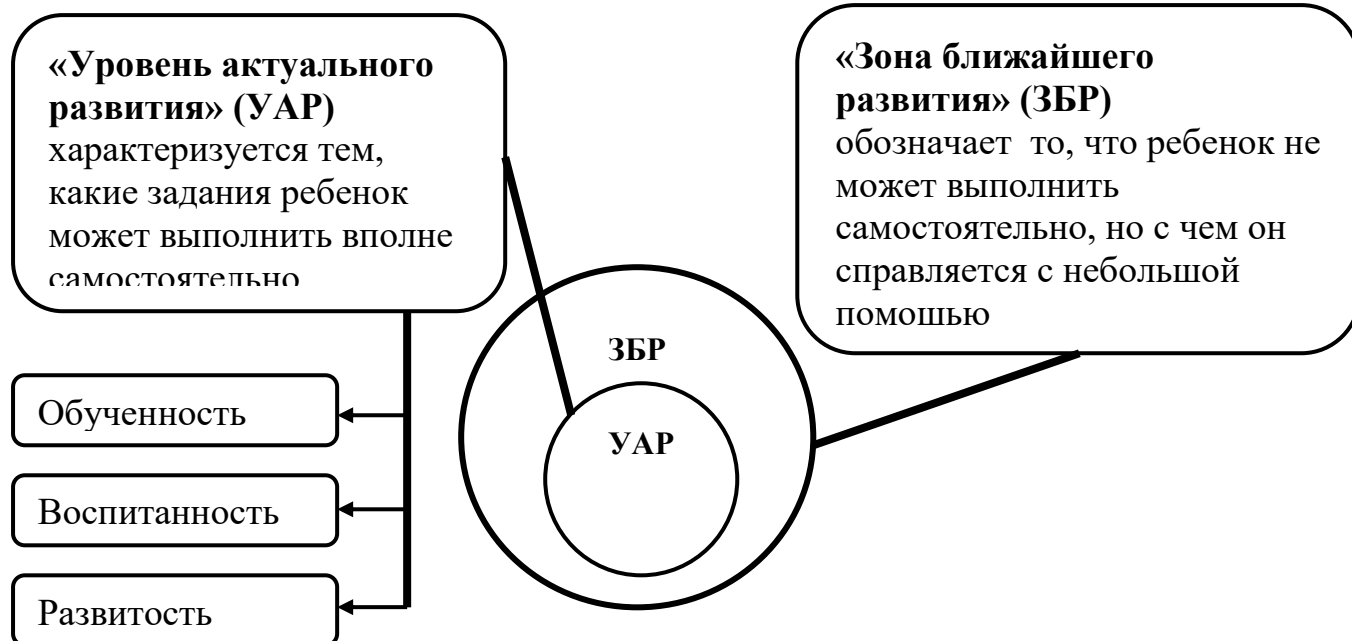
Цель: развитие познавательных интересов и познавательных способностей детей, которые можно подразделить на сенсорные, интеллектуально-познавательные и интеллектуально-творческие.

Задачи:

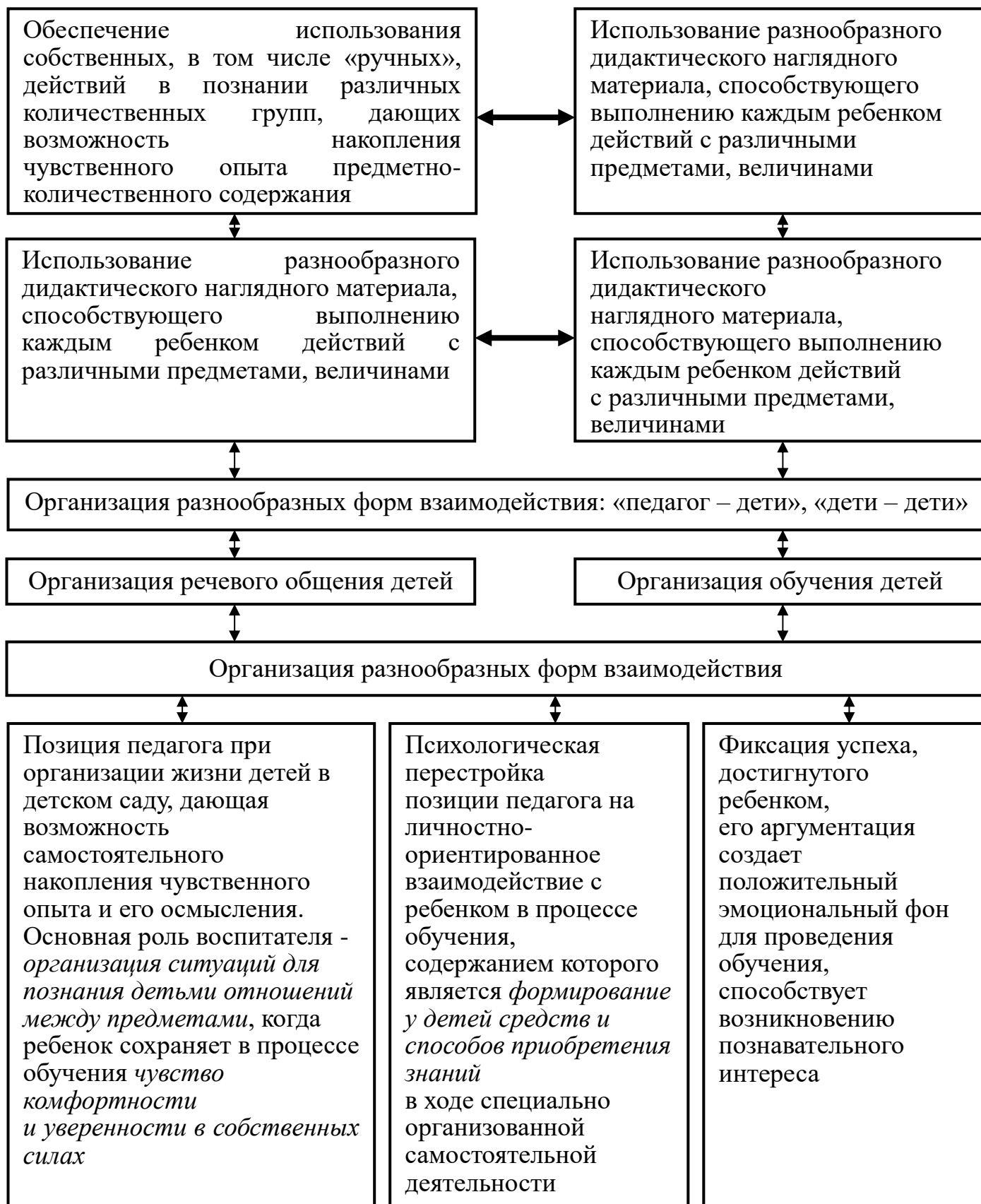
- 1) Развитие интересов детей, любознательности и познавательной мотивации.
- 2) Формирование познавательных действий, становление сознания.
- 3) Развитие воображения и творческой активности.
- 4) Формирование первичных представлений о себе, других людях, объектах окружающего мира, о свойствах и отношениях объектов окружающего мира (форме, цвете, размере, материале, звучании, ритме, темпе, количестве, числе, части и целом, пространстве и времени, движении и покое, причинах и следствиях и др.).
- 5) Формирование первичных представлений о малой родине и Отечестве, представлений о социокультурных ценностях народа, об отечественных традициях и праздниках.
- 6) Формирование первичных представлений о планете Земля как общем доме людей, об особенностях её природы, многообразии стран и народов.



Построение образовательной деятельности в зоне ближайшего развития ребенка



Педагогические условия успешного и полноценного интеллектуального развития детей дошкольного возраста



1.4.1.Формирование элементарных математических представлений

Цель: интеллектуальное развитие детей, формирование приемов умственной деятельности, творческого и вариативного мышления на основе овладения детьми количественными отношениями предметов и явлений окружающего мира.

Развивающие задачи ФЭМП

- 1) Формировать представление о числе.
- 2) Формировать геометрические представления.
- 3) Формировать представление о преобразованиях (временные представления, представления об изменении количества, об арифметических действиях).
- 4) Развивать сенсорные возможности.
- 5) Формировать навыки выражения количества через число (формирование навыков счета и измерения различных величин)
- 6) Развивать логическое мышление (формирование представлений о порядке и закономерности, об операциях классификации и сериации, знакомство с элементами логики высказываний) навыков счета и измерения различных величин.
- 7) Развивать абстрактное воображение, образную память, ассоциативное мышление, мышление по аналогии –
- 8) предпосылки творческого продуктивного мышления.

Принципы организации работы по развитию элементарных математических представлений

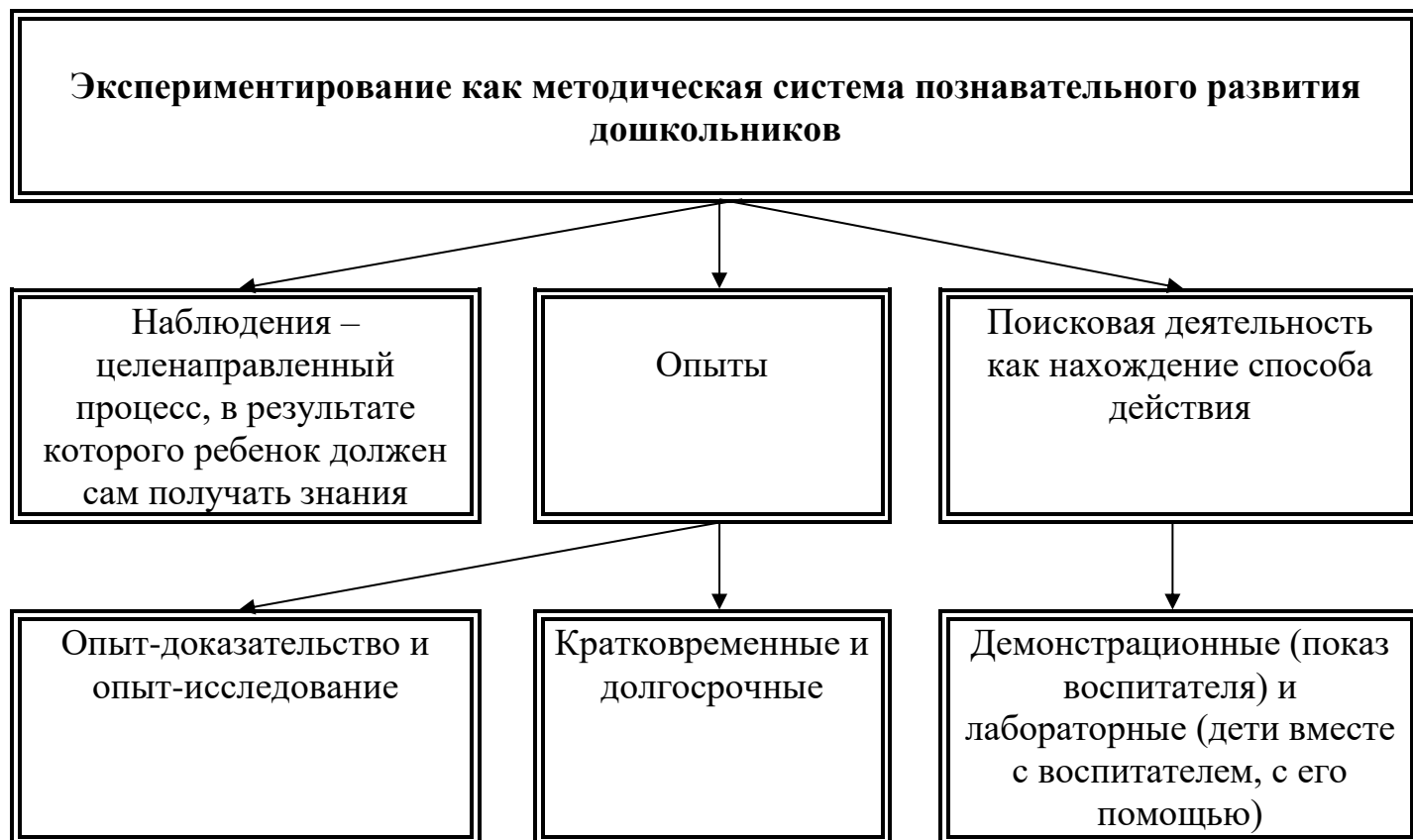
- 1) Формирование математических представлений на основе перцептивных (ручных) действий детей, накопления чувственного опыта и его осмысления
- 2) Использование разнообразного и разнопланового дидактического материала, позволяющего обобщить понятия «число», «множество», «форма»
- 3) Стимулирование активной речевой деятельности детей, речевое сопровождение перцептивных действий
- 4) Возможность сочетания самостоятельной деятельности детей и их разнообразного взаимодействия при освоении математических понятий

Формы работы по развитию элементарных математических представлений

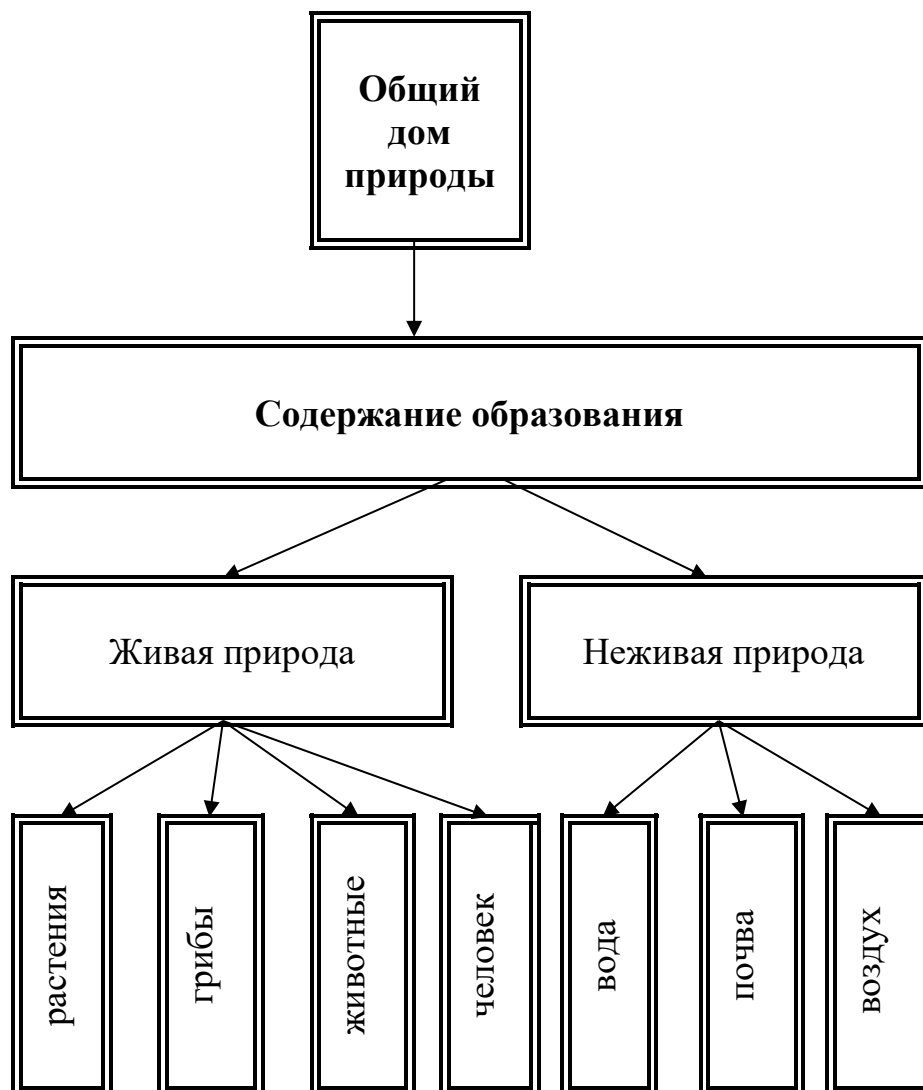
- 1) Обучение в повседневных бытовых ситуациях (Мл. ДВ).
- 2) Демонстрационные опыты (Мл. ДВ).
- 3) Сенсорные праздники на основе народного календаря (Мл. ДВ).
- 4) Театрализация с математическим содержанием – на этапе объяснения или повторения и закрепления (средняя и старшая группы).
- 5) Коллективное занятие при условии свободы участия в нем (средняя и старшая группы).

- 6) Занятие с четкими правилами, обязательное для всех, фиксированной продолжительности (подготовительная группа, на основе соглашения с детьми).
- 7) Свободные беседы гуманитарной направленности по истории математики, о прикладных аспектах математики (Мл. ДВ).
- 8) Самостоятельная деятельность в развивающей среде (все возрастные группы).

1.4.2. Детское экспериментирование

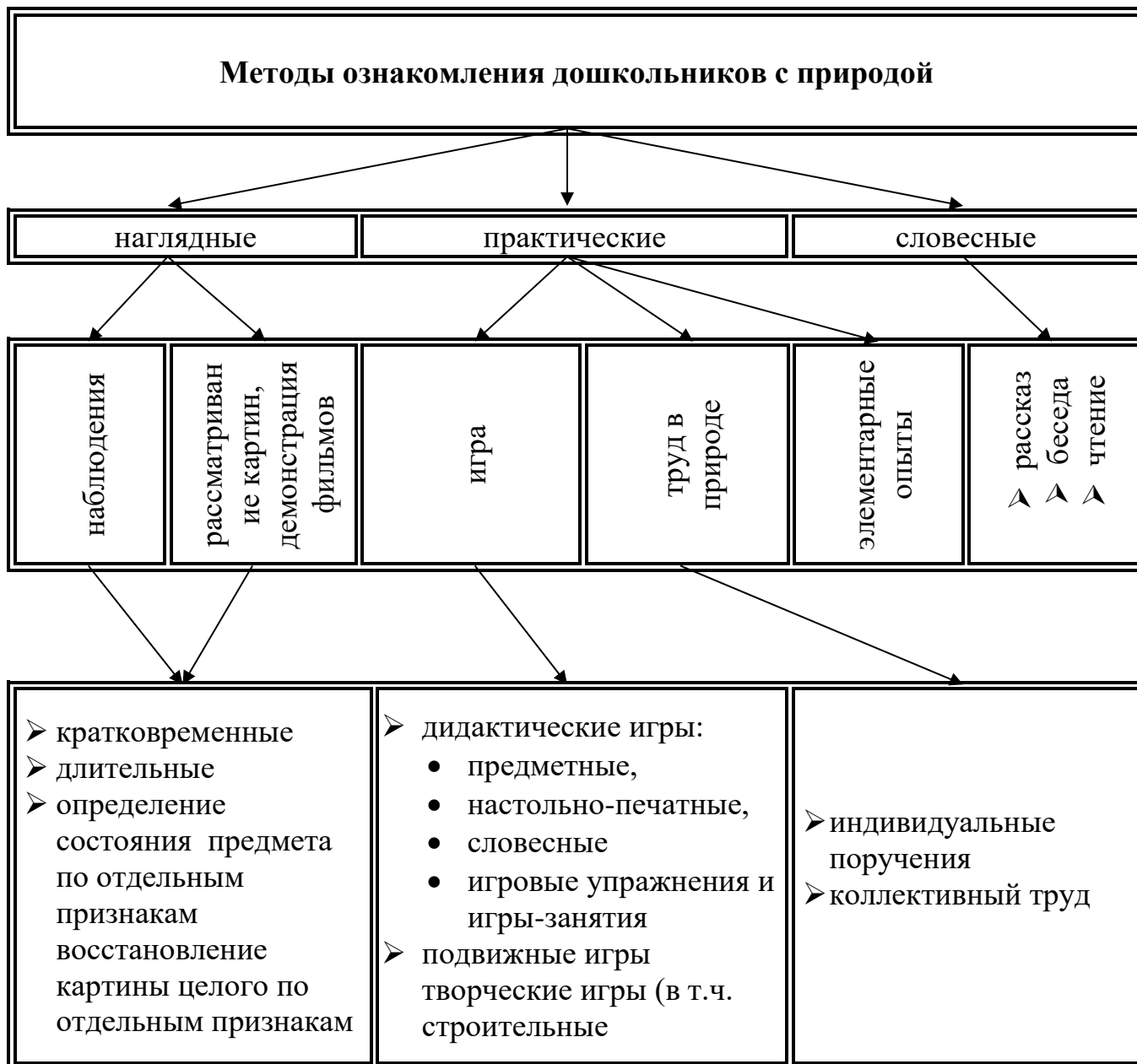


1.4.3. Ребенок и мир природы

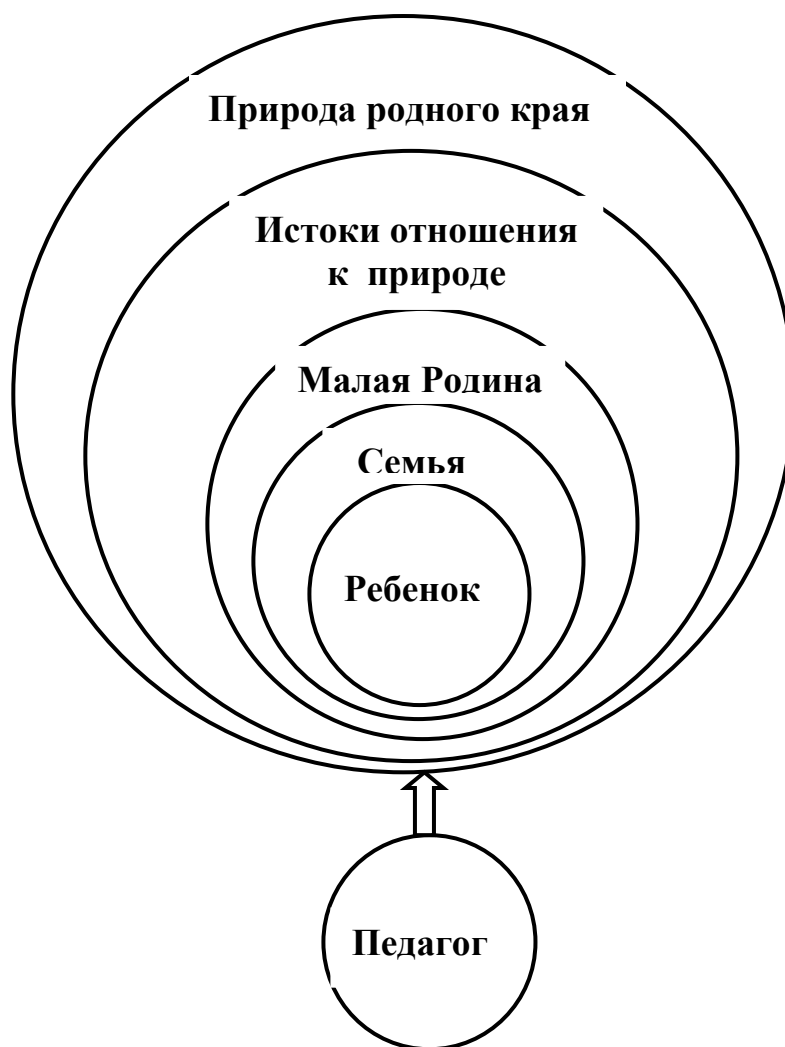


Законы общего дома природы:

- ♥ Все живые организмы имеют равное право на жизнь
- ♥ В природе всё взаимосвязано
- ♥ В природе ничто никуда не исчезает, а переходит из одного состояния в другое



Система формирования отношения ребёнка к природе родного края



1.4.4. Задачи ознакомления дошкольников с социальным миром:

- 1) Сформировать у ребенка представление о себе как о представителе человеческого рода.
- 2) Сформировать у ребенка представлений о людях, живущих на Земле, об их чувствах, поступках, правах и обязанностях; о разнообразной деятельности людей.
- 3) На основе познания развивать творческую, свободную личность, обладающую чувством собственного достоинства и уважением к людям.

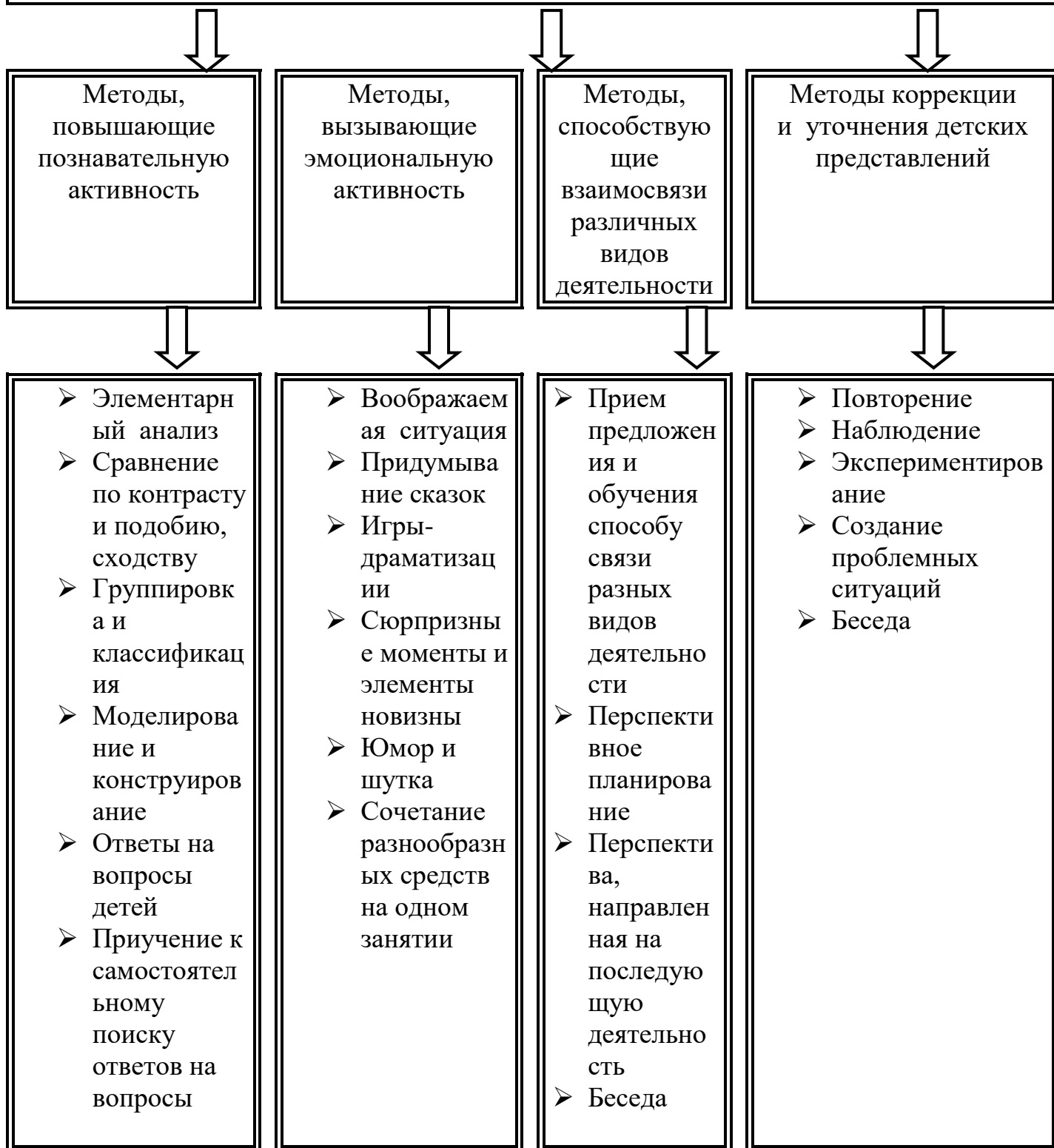
Триединая функция знаний о социальном мире:

- Знания должны нести информацию (информативность знаний).
- Знания должны вызывать эмоции, чувства, отношения (эмоциогенность знаний).
- Знания должны побуждать к деятельности, поступкам (побудительность).

Формы организации образовательной деятельности

- Познавательные эвристические беседы.
- Чтение художественной литературы.
- Изобразительная и конструктивная деятельность.
- Экспериментирование и опыты.
- Музыка.
- Игры (сюжетно-ролевые, драматизации, подвижные).
- Наблюдения.
- Трудовая деятельность.
- Праздники и развлечения.
- Индивидуальные беседы.

Методы, позволяющие педагогу наиболее эффективно проводить работу по ознакомлению детей с социальным миром.



Формы работы с детьми образовательная область «Познавательное развитие»

Содержание	Возраст	Совместная деятельность	Режимные моменты	Самостоятельная деятельность
1.Формирование элементарных математических представлений * количество и счет * величина * форма * ориентировка в пространстве * ориентировка во времени	3-5 лет вторая младшая и средняя группы	Интегрированная деятельность Упражнения Игры (дидактические, подвижные) Рассматривание (ср. гр.) Наблюдение (ср. гр.) Чтение (ср. гр.) Досуг	Игровые упражнения Напоминание Объяснение Рассматривание (ср. гр.) Наблюдение (ср. гр.)	Игры (дидактические, развивающие, подвижные)
	5-7 лет старшая и подготовительные группы	Интегрированные занятия Проблемно-поисковые ситуации Упражнения Игры (дидактические, подвижные) Рассматривание Наблюдение Досуг, КВН, Чтение	Игровые упражнения Объяснение Рассматривание Наблюдение	Игры (дидактические, развивающие, подвижные)
2. Детское экспериментирование	3-5 лет вторая младшая и средняя группы	Обучение в условиях специально оборудованной полифункциональной интерактивной среде Игровые занятия с	Игровые упражнения Напоминание Объяснение Обследование Наблюдение Наблюдение на прогулке Развивающие игры	Игры (дидактические, развивающие, подвижные) Игры-экспериментирования Игры с использованием дидактических материалов Наблюдение

		использовани ем полифункцио нального игрового оборудовани я Игровые упражнения Игры (дидактическ ие, подвижные) Показ Игры эксперимент ирования (ср. гр.) Простейшие опыты		Интегрированная детская деятельность (включение ребенком полученного сенсорного опыта в его практическую деятельность: предметную, продуктивную, игровую)
	5-7 лет старшая и подгото вительн ые группы	Интегрирова нные занятия Эксперимент ирование Обучение в условиях специально оборудованн ой полифункцио нальной интерактивно й среде Игровые занятия с использовани ем полифункцио нального игрового оборудовани я Игровые упражнения Игры (дидактическ	Игровые упражнения Напоминание Объяснение Обследование Наблюдение Наблюдение на прогулке Игры экспериментир ования Развивающие игры Проблемные ситуации	Игры (дидактические, развивающие, подвижные) Игры- экспериментиров ания Игры с использованием дидактических материалов Наблюдение Интегрированная детская деятельность (включение ребенком полученного сенсорного опыта в его практическую деятельность: предметную, продуктивную, игровую)

		ие, подвижные) Показ Тематическая прогулка КВН (подг. гр.)		
3.Формирование целостной картины мира, расширение кругозора * предметное и социальное окружение * ознакомление с природой	3-5 лет вторая младшая и средняя группы	Сюжетно-ролевая игра Игровые обучающие ситуации Наблюдение Целевые прогулки Игра-экспериментирование Исследовательская деятельность Конструирование Развивающие игры Экскурсии Ситуативный разговор Рассказ Беседы Экологическое, досуги, праздники, развлечения	Сюжетно-ролевая игра Игровые обучающие ситуации Рассматривание Наблюдение Труд в уголке природы Экспериментирование Исследовательская деятельность Конструирование Развивающие игры Экскурсии Рассказ Беседа	Сюжетно-ролевая игра Игровые обучающие ситуации Игры с правилами Рассматривание Наблюдение Игра-экспериментирование Исследовательская деятельность Конструирование Развивающие игры
	5-7 лет старшая и подготовительные группы	Сюжетно-ролевая игра Игровые обучающие ситуации Наблюдение Рассматривание, просмотр фильмов, слайдов Труд в	Сюжетно-ролевая игра Игровые обучающие ситуации Наблюдение Труд в уголке природы, огороде, цветнике Подкормка	Сюжетно-ролевая игра Игры с правилами Рассматривание Наблюдение Экспериментирование Исследовательская деятельность Конструирование

		уголке природе, огороде, цветнике Целевые прогулки Экологическ ие акции Эксперимент ирование, опыты Моделирован ие Исследовател ьская деятельность Комплексные , интегрирован ные занятия Конструиров ание Развивающие игры Беседа Рассказ Создание коллекций, музейных экспозиций Проектная деятельность Проблемные ситуации Экологическ ие, досуги, праздники, развлечения	птиц Выращивание растений Экспериментир ование Исследовательс кая деятельность Конструирован ие Развивающие игры Беседа Рассказ Создание коллекций Проектная деятельность Проблемные ситуации	Развивающие игры Моделирование Самостоятельная художественно- речевая деятельность Деятельность в уголке природы
--	--	---	--	--

Образовательная область	Формы взаимодействия с семьями воспитанников
Познавательное-речевое развитие	<ol style="list-style-type: none"> 1. Информирование родителей о содержании и жизнедеятельности детей в ДООУ, их достижениях и интересах: <ul style="list-style-type: none"> ➤ Чему мы научимся (Чему научились), ➤ Наши достижения, ➤ Познавательные-игровые мини-центры для взаимодействия родителей с детьми в условиях ДООУ, ➤ Выставки продуктов детской и детско-взрослой деятельности (рисунки, поделки, рассказы, проекты и т.п.) 2. «Академия для родителей». Цели: <ul style="list-style-type: none"> ➤ Выявление психолого-педагогических затруднений в семье, ➤ Преодоление сложившихся стереотипов, ➤ Повышение уровня компетенции и значимости родителей в вопросах воспитания и развития дошкольников, ➤ Пропаганда гуманных методов взаимодействия с ребёнком. 3. Собеседование с ребёнком в присутствии родителей. Проводится с целью определения познавательного развития дошкольника и является тактичным способом налаживания общения с родителями, демонстрации возможностей ребёнка. Опосредованно предостерегает родителей от авторитарного управления развитием ребёнка и жёсткой установки на результат. 4. Совместные досуги и мероприятия на основе партнёрской деятельности родителей и педагогов. 5. Ознакомление родителей с деятельностью детей (видеозапись). Использование видеоматериалов с целью проведения индивидуальных консультаций с родителями, где анализируется интеллектуальная активность ребёнка, его работоспособность, развитие речи, умение общаться со сверстниками. Выявление причин негативных тенденций и совместный с родителями поиск путей их преодоления. 6. Открытые мероприятия с детьми для родителей. 7. Посещение культурных учреждений при участии родителей (театр, библиотека, выставочный зал и др.) с целью расширения представлений об

окружающем мире, формирования адекватных форм поведения в общественных местах, воспитания положительных эмоций и эстетических чувств.

8. Совместные досуги, праздники, музыкальные и литературные вечера на основе взаимодействия родителей и детей.
9. Совместные наблюдения явлений природы, общественной жизни с оформлением плакатов, которые становятся достоянием группы. Помощь родителей ребёнку в подготовке рассказа или наглядных материалов (изобразительная деятельность, подбор иллюстраций и др.).
10. Создание в группе тематических выставок при участии родителей: «Дары природы», «История вещей», «Родной край», «Любимый город», «Профессии наших родителей», «Транспорт» и др. с целью расширения кругозора дошкольников.
11. Совместная работа родителей с ребёнком над созданием семейных альбомов «Моя семья», «Моя родословная», «Семья и спорт», «Я живу в городе Мытищи», «Как мы отдыхаем» и др.
12. Совместная работа родителей, ребёнка и педагога по созданию альбома «Мои интересы и достижения» и др.; по подготовке тематических бесед «Мои любимые игрушки», «Игры детства моих родителей», «На пороге Новый год» и т.п.
13. Проведение встреч с родителями с целью знакомства с профессиями, формирования уважительного отношения к людям труда.
14. Организация совместных выставок «Наши увлечения» с целью формирования у детей умения самостоятельно занять себя и содержательно организовать досуг.
15. Создание в группе «коллекций» - наборы открыток, календарей, минералов и др. предметов для познавательно-творческой работы.
16. Совместное создание тематических альбомов экологической направленности

	<p>«Птицы», «Животные», «Рыбы», «Цветы» и т.д.</p> <p>17. Воскресные экскурсии ребёнка с родителями по району проживания, городу с целью знакомства. Совместный поиск исторических сведений о нём.</p> <p>18. Совместный поиск ответов на обозначенные педагогом познавательные проблемы в энциклопедиях, книгах, журналах и других источниках.</p> <p>19. Игротека в детском саду с приглашением родителей и других членов семьи.</p> <p>20. Совместные выставки игр-самоделок с целью демонстрации вариативного использования бросового материала в познавательно-трудовой деятельности и детских играх.</p>
--	--

1.5. Образовательная область «Художественно-эстетическое развитие»

Цель: Достижение целей формирования интереса к эстетической стороне окружающей действительности, удовлетворение потребности детей в самовыражении.

Задачи:

- 1) Развитие предпосылок ценностно-смыслового восприятия и понимания произведений искусства (словесного, музыкального, изобразительного), мира природы.
- 2) Становление эстетического отношения к окружающему миру.
- 3) Формирование элементарных представлений о видах искусства.
- 4) Восприятие музыки, художественной литературы, фольклора.
- 5) Стимулирование сопереживания персонажам художественных произведений.
- 6) Реализация самостоятельной творческой деятельности детей (изобразительной, конструктивно-модельной, музыкальной и др.).

Задачи художественно-эстетического развития в младшем дошкольном возрасте:

1) Эстетическое восприятие мира природы:

- Побуждать детей наблюдать за окружающей живой природой, всматриваться, замечать красоту природы.
- Обогащать яркими впечатлениями от разнообразия красоты природы.

- Воспитывать эмоциональный отклик на окружающую природу.
- Воспитывать любовь ко всему живому, умение любоваться, видеть красоту вокруг себя.

2) Эстетическое восприятие социального мира:

- Дать детям представление о том, что все люди трудятся.
- Воспитывать интерес, уважение к труду, людям труда.
- Воспитывать бережное отношение к окружающему предметному миру.
- Формировать интерес к окружающим предметам.
- Уметь обследовать их, осуществлять простейший сенсорный анализ, выделять ярко выраженные свойства, качества предмета.
- Различать эмоциональное состояние людей. Воспитывать чувство симпатии к другим детям.

3) Художественное восприятие произведений искусства:

- Развивать эстетические чувства, художественное восприятие ребенка.
- Воспитывать эмоциональный отклик на произведения искусства.
- Учить замечать яркость цветовых образов изобразительного и прикладного искусства.
- Учить выделять средства выразительности в произведениях искусства.
- Дать элементарные представления об архитектуре.
- Учить делиться своими впечатлениями со взрослыми, сверстниками.
- Формировать эмоционально-эстетическое отношение ребенка к народной культуре.

4) Художественно-изобразительная деятельность:

- Развивать интерес детей к изобразительной деятельности, к образному отражению увиденного, услышанного, прочувствованного.
- Формировать представления о форме, величине, строении, цвете предметов, упражнять в передаче своего отношения к изображаемому, выделять главное в предмете и его признаки, настроение.
- Учить создавать образ из округлых форм и цветовых пятен.
- Учить гармонично располагать предметы на плоскости листа.
- Развивать воображение, творческие способности.
- Учить видеть средства выразительности в произведениях искусства (цвет, ритм, объем).
- Знакомить с разнообразием изобразительных материалов.

Задачи художественно-эстетического развития в старшем дошкольном возрасте

1) Эстетическое восприятие мира природы:

- Развивать интерес, желание и умение наблюдать за живой и неживой природой
- Воспитывать эмоциональный отклик на красоту природы, любовь к природе, основы экологической культуры
- Подводить к умению одухотворять природу, представлять себя в роли животного, растения, передавать его облик, характер, настроение

2) Эстетическое восприятие социального мира:

- Дать детям представление о труде взрослых, о профессиях
- Воспитывать интерес, уважение к людям, которые трудятся на благо других людей
- Воспитывать предметное отношение к предметам рукотворного мира
- Формировать знания о Родине, Москве
- Знакомить с ближайшим окружением, учить любоваться красотой окружающих предметов
- Учить выделять особенности строения предметов, их свойства и качества, назначение
- Знакомить с изменениями, происходящими в окружающем мире
- Развивать эмоциональный отклик на человеческие взаимоотношения, поступки

3) Художественное восприятие произведений искусства

- Развивать эстетическое восприятие, умение понимать содержание произведений искусства, всматриваться в картину, сравнивать произведения, проявляя к ним устойчивый интерес
- Развивать эмоционально-эстетическую отзывчивость на произведения искусства
- Учить выделять средства выразительности в произведениях искусства
- Воспитывать эмоциональный отклик на отраженные в произведениях искусства поступки, события, соотносить со своими представлениями о красивом, радостном, печальном и т.д.
- Развивать представления детей об архитектуре
- Формировать чувство цвета, его гармонии, симметрии, формы, ритма
- Знакомить с произведениями искусства, знать, для чего создаются красивые вещи
- Содействовать эмоциональному общению

4) Художественно-изобразительная деятельность

- Развивать устойчивый интерес детей к разным видам изобразительной деятельности
- Развивать эстетические чувства

- Учить создавать художественный образ
- Учить отражать свои впечатления от окружающего мира в продуктивной деятельности, придумывать, фантазировать, экспериментировать
- Учить изображать себя в общении с близкими, животными, растениями, отражать общественные события
- Развивать художественное творчество детей
- Учить передавать животных, человека в движении
- Учить использовать в изобразительной деятельности разнообразные изобразительные материалы

1.5.1. Художественно-изобразительная деятельность

Принципы, обусловленные особенностями художественно-эстетической деятельности:

- 1) Эстетизация предметно-развивающей среды и быта в целом.
- 2) Культурное обогащение (амплификации) содержания изобразительной деятельности, в соответствии с особенностями познавательного развития детей разных возрастов.
- 3) Взаимосвязь продуктивной деятельности с другими видами детской активности.
- 4) Интеграция различных видов изобразительного искусства и художественной деятельности.
- 5) Эстетический ориентир на общечеловеческие ценности (воспитание человека думающего, чувствующего, созидającego, рефлектирующего).
- 6) Обогащение сенсорно-чувственного опыта.
- 7) Организация тематического пространства (информационного поля) - основы для развития образных представлений;
- 8) Взаимосвязь обобщённых представлений и обобщённых способов действий, направленных на создание выразительного художественного образа.
- 9) Естественная радость (радость эстетического восприятия, чувствования и деяния, сохранение непосредственности эстетических реакций, эмоциональной открытости).

Педагогические условия необходимые для эффективного художественного развития детей дошкольного возраста:

- 1) Формирование эстетического отношения и художественных способностей в активной творческой деятельности детей.
- 2) Создание развивающей среды для занятий по рисованию, лепке, аппликации, художественному труду и самостоятельного детского творчества.
- 3) Ознакомление детей с основами изобразительного и народного декоративно-прикладного искусства в среде музея и дошкольного образовательного учреждения.

Модель эстетического отношения к окружающему миру.

- 1) Способность эмоционального переживания.
- 2) Способность к активному усвоению художественного опыта (эстетической апперцепции), к самостоятельной творческой деятельности, к саморазвитию и экспериментированию (поисковыми действиями).
- 3) Специфические художественные и творческие способности (восприятие, исполнительство и творчество).

Методы эстетического воспитания:

- 1) Метод пробуждения ярких эстетических эмоций и переживаний с целью овладения даром сопереживания.
- 2) Метод побуждения к сопереживанию, эмоциональной отзывчивости на прекрасное в окружающем мире.
- 3) Метод эстетического убеждения (По мысли А.В. Бакушинского «Форма, колорит, линия, масса и пространство, фактура должны убеждать собою непосредственно, должны быть самоценны, как чистый эстетический факт».).
- 4) Метод сенсорного насыщения (без сенсорной основы немислимо приобщение детей к художественной культуре).
- 5) Метод эстетического выбора («убеждения красотой»), направленный на формирование эстетического вкуса; » метод разнообразной художественной практики.
- 6) Метод сотворчества (с педагогом, народным мастером, художником, сверстниками).
- 7) Метод нетривиальных (необыденных) творческих ситуаций, пробуждающих интерес к художественной деятельности.
- 8) Метод эвристических и поисковых ситуаций.

Принципы интегрированного подхода:

- 1) В основе лежит понятие полихудожественного развития. Все искусства выступают как явления жизни в целом. Каждый ребенок может успешно продвигаться в каждом из видов художественной деятельности и творчества.
- 2) Искусство взаимодействует даже в том случае, если педагог об этом не знает или не хочет с этим считаться. Цвет, звук, пространство, движение, форма тесно связаны, взаимозаменяемы. Они являются разным выражением тех же духовных явлений и качеств мира. В интегрированном подходе важно учитывать внутренние, образные, духовные связи искусств на уровне творческого процесса. Это нужно отличать от привычных межпредметных связей или взаимного иллюстрирования одного искусства примерами другого - по их сюжету и содержанию.
- 3) Интегрированный подход предполагает учет географических, исторических, культурогенных факторов сознания произведений искусства в едином потоке культуры. Искусства развивались неравномерно, причем у некоторых народов в

определенные исторические периоды некоторые искусства либо преобладали, либо просто отсутствовали.

- 4) Учет региональных, национально-исторических художественных традиций, связанных с местностью, материальными объектами, духовной устремленностью народа. Связи региональной и мировой художественных культур.
- 5) Связи искусства с науками в едином поле творческих проявлений человечества там, где они питаются достижениями друг друга, нередко совмещаясь в одном лице.

1.5.2. Детское конструирование

Виды детского конструирования:

- 1) Из строительного материала.
- 2) Из бумаги.
- 3) Из природного материала.
- 4) Из промышленных отходов.
- 5) Из деталей конструкторов.
- 6) Из крупно- габаритных модулей.
- 7) Практическое и компьютерное.

Формы организации обучения конструированию:

- 1) Конструирование по модели.
- 2) Конструирование по условиям.
- 3) Конструирование по образцу.
- 4) Конструирование по замыслу.
- 5) Конструирование по теме.
- 6) Каркасное конструирование.
- 7) Конструирование по чертежам и схемам.

Взаимосвязь конструирования и игры:

- Ранний возраст: конструирование слито с игрой.
- Младший дошкольный возраст: игра становится побудителем к конструированию, которое начинает приобретать для детей самостоятельное значение.
- Старший дошкольный возраст: сформированная способность к полноценному конструированию стимулирует развитие сюжетной линии игры и само, порой, приобретает сюжетный характер, когда создается несколько конструкций, объединенных общим сюжетом.

1.5.3. Музыкальное развитие.

Основные цели: развитие музыкальности детей и их способности эмоционально воспринимать музыку.

Задачи:

- 1) Развитие музыкально-художественной деятельности.
- 2) Приобщение к музыкальному искусству.
- 3) Развитие воображения и творческой активности.

Направления образовательной работы:

- 1) Слушание.
- 2) Пение.
- 3) Музыкально-ритмические движения.
- 4) Игра на детских музыкальных инструментах.
- 5) Развитие детского творчества (песенного, музыкально-игрового, танцевального).

Методы музыкального развития:

- 1) Наглядный: сопровождение музыкального ряда изобразительным, показ движений.
- 2) Словесный: беседы о различных музыкальных жанрах.
- 3) Словесно-слуховой: пение.
- 4) Слуховой: слушание музыки.
- 5) Игровой: музыкальные игры.
- 6) Практический: разучивание песен, танцев, воспроизведение мелодий.

Содержание работы: «Слушание»:

- ознакомление с музыкальными произведениями, их запоминание, накопление музыкальных впечатлений;
- развитие музыкальных способностей и навыков культурного слушания музыки;
- развитие способности различать характер песен, инструментальных пьес, средств их выразительности; формирование музыкального вкуса;
- развитие способности эмоционально воспринимать музыку.

Содержание работы: «Пение»

- формирование у детей певческих умений и навыков;
- обучение детей исполнению песен на занятиях и в быту, с помощью воспитателя и самостоятельно, с сопровождением и без сопровождения инструмента;
- развитие музыкального слуха, т.е. различение интонационно точного и неточного пения, звуков по высоте, длительности, слушание себя при пении и исправление своих ошибок;
- развитие певческого голоса, укрепление и расширение его диапазона.

Содержание раздела «Музыкально-ритмические движения»

- развитие музыкального восприятия, музыкально-ритмического чувства и в связи с этим ритмичности движений;
- обучение детей согласованию движений с характером музыкального произведения, наиболее яркими средствами музыкальной выразительности, развитие пространственных и временных ориентировок;
- обучение детей музыкально-ритмическим умениям и навыкам через игры, пляски и упражнения;
- развитие художественно-творческих способностей.

Содержание работы: «Игра на детских музыкальных инструментах»

- совершенствование эстетического восприятия и чувства ребенка;
- становление и развитие волевых качеств: выдержка, настойчивость, целеустремленность, усидчивость;
- развитие сосредоточенности, памяти, фантазии, творческих способностей, музыкального вкуса;
- знакомство с детскими музыкальными инструментами и обучение детей игре на них;
- развитие координации музыкального мышления и двигательных функций организма.

Содержание работы: «Творчество»: песенное, музыкально-игровое, танцевальное; импровизация на детских музыкальных инструментах

- развивать способность творческого воображения при восприятии музыки;
- способствовать активизации фантазии ребенка, стремлению к достижению самостоятельно поставленной задачи, к поискам форм для воплощения своего замысла;
- развивать способность к песенному, музыкально-игровому, танцевальному творчеству, к импровизации на инструментах.

Формы работы с детьми по образовательной области «Художественно-эстетическое развитие»

Содержание	Возраст	Совместная деятельность	Режимные моменты	Самостоятельная деятельность
1. Развитие продуктивной деятельности <ul style="list-style-type: none">➤ рисование➤ лепка➤ аппликация➤ конструирование	3-5 лет вторая младшая и средняя группы	Наблюдения по ситуации Занимательные показы Наблюдения по ситуации Индивидуальная работа с детьми	Интегрированная детская деятельность Игра Игровое упражнение Проблемная ситуация	Самостоятельная художественная деятельность Игра Проблемная ситуация Игры со строительным

2. Развитие детского творчества 3. Приобщение к изобразительному искусству		Рисование Аппликация Лепка Сюжетно-игровая ситуация Выставка детских работ Конкурсы Интегрированные занятия	Индивидуальная работа с детьми	материалом Постройки для сюжетных игр
	5-7 лет старшая и подготовительные группы	Рассматривание предметов искусства Беседа Экспериментирование с материалом Рисование Аппликация Лепка Художественный труд Интегрированные занятия Дидактические игры Художественный досуг Конкурсы Выставки работ декоративно-прикладного искусства	Интегрированная детская деятельность Игра Игровое упражнение Проблемная ситуация Индивидуальная работа с детьми Проектная деятельность Создание коллекций Выставка репродукций произведений живописи Развивающие игры Рассматривание чертежей и схем	Самостоятельное художественное творчество Игра Проблемная ситуация
4. Развитие музыкально-художественной деятельности; приобщение к музыкальному искусству	3-5 лет вторая младшая и средняя группы	Занятия Праздники, развлечения Музыка в повседневной жизни: - Театрализованная деятельность -Слушание	Использование музыки: -на утренней гимнастике и физкультурных занятиях; - на музыкальных занятиях; - во время	Создание условий для самостоятельной музыкальной деятельности в группе: подбор музыкальных инструментов (озвученных и неозвученных),

<p>* Слушание * Пение * Песенное творчество * Музыкально-ритмические движения * Развитие танцевально-игрового творчества * Игра на детских музыкальных инструментах</p>		<p>музыкальных сказок, - Просмотр мультфильмов, фрагментов детских музыкальных фильмов - рассматривание картинок, иллюстраций в детских книгах, репродукций, предметов окружающей действительности; Игры, хороводы - Рассматривание портретов композиторов (ср. гр.) - Празднование дней рождения</p>	<p>умывания - в продуктивных видах деятельности - во время прогулки (в теплое время) - в сюжетно-ролевых играх - перед дневным сном - при пробуждении - на праздниках и развлечениях</p>	<p>музыкальных игрушек, театральных кукол, атрибутов для ряжения, ТСО. Экспериментирование со звуками, используя музыкальные игрушки и шумовые инструменты Игры в «праздники», «концерт» Стимулирование самостоятельного выполнения танцевальных движений под плясовые мелодии Импровизация танцевальных движений в образах животных, Концерты-импровизации Игра на шумовых музыкальных инструментах; экспериментирование со звуками, Музыкально-дид. игры</p>
	<p>5-7 лет старшая и подг. к школе группы</p>	<p>Занятия Праздники, развлечения Музыка в повседневной жизни:</p>	<p>Использование музыки: -на утренней гимнастике и физкультурных занятиях;</p>	<p>Создание условий для самостоятельной музыкальной деятельности в группе: подбор</p>

		<p>- Театрализованная деятельность</p> <p>- Слушание музыкальных сказок,</p> <p>- Беседы с детьми о музыке;</p> <p>- Просмотр мультфильмов, фрагментов детских музыкальных фильмов</p> <p>- Рассматривание иллюстраций в детских книгах, репродукций, предметов окружающей действительности;</p> <p>- Рассматривание портретов композиторов</p> <p>- Празднование дней рождения</p>	<p>- на музыкальных занятиях;</p> <p>- во время умывания</p> <p>- во время прогулки (в теплое время)</p> <p>- в сюжетно-ролевых играх</p> <p>- перед дневным сном</p> <p>- при пробуждении</p> <p>- на праздниках и развлечениях</p> <p>Инсценирование песен</p> <p>- Формирование танцевального творчества,</p> <p>- Импровизация образов сказочных животных и птиц</p> <p>- Празднование дней рождения</p>	<p>музыкальных инструментов (озвученных и неозвученных), музыкальных игрушек, театральных кукол, атрибутов, элементов костюмов для театрализованной деятельности.</p> <p>Игры в «праздники», «концерт», «оркестр», «музыкальные занятия», «телевизор»</p> <p>Придумывание простейших танцевальных движений</p> <p>Инсценирование содержания песен, хороводов</p> <p>Составление композиций танца</p> <p>Музыкально-дидактические игры</p> <p>Игры-драматизации</p> <p>Акомпанемент в пении, танце и др</p> <p>Детский ансамбль, оркестр</p> <p>Игра в «концерт», «музыкальные занятия»</p>
--	--	---	--	--

Образовательная область	Формы взаимодействия с семьями воспитанников
Художественно - эстетическое развитие	<ol style="list-style-type: none"> 1. Совместная организация выставок произведений искусства (декоративно-прикладного) с целью обогащения художественно-эстетических представлений детей. 2. Организация и проведение конкурсов и выставок детского творчества. 3. Анкетирование родителей с целью изучения их представлений об эстетическом воспитании детей. 4. Организация тематических консультаций, папок-передвижек, раскладушек по разным направлениям художественно-эстетического воспитания ребёнка («Как познакомить детей с произведениями художественной литературы», «Как создать дома условия для развития художественных особенностей детей», «Развитие личности дошкольника средствами искусства» и др.). 5. Организация мероприятий, направленных на распространение семейного опыта художественно-эстетического воспитания ребёнка («Круглый стол», средства массовой информации, альбомы семейного воспитания и др.). 6. Встречи с родителями в «Художественной гостиной». Цель: знакомство с основными направлениями художественно-эстетического развития детей. 7. Участие родителей и детей в театрализованной деятельности: совместная постановка спектаклей, создание условий, организация декораций и костюмов. 8. Организация совместной деятельности детей и взрослых по выпуску семейных газет с целью обогащения коммуникативного опыта дошкольника. 9. Проведение праздников, досугов, литературных и музыкальных вечеров с привлечением родителей. 10. Приобщение к театрализованному и музыкальному искусству через аудио- и видеотеку. Регулирование тематического подбора для детского восприятия. 11. Семинары-практикумы для родителей художественно-эстетическому воспитанию дошкольников. 12. Создание игротеки по Художественно-эстетическому развитию детей. 13. Организация выставок детских работ и совместных тематических выставок детей и родителей. 14. Сотрудничество с культурными учреждениями города с целью оказания консультативной помощи родителям. 15. Организация тренингов с родителями по обсуждению

	<p>впечатлений после посещений культурных центров города.</p> <p>16.Создание семейных клубов по интересам.</p> <p>17.Организация совместных посиделок.</p> <p>18.Совместное издание литературно-художественного журнала (рисунки, сказки, комиксы, придуманных детьми и их родителями).</p> <p>19.«Поэтическая гостиная». Чтение стихов детьми и родителями.</p>
--	--

2. Вариативные формы, способы, методы и средства реализации Программы

2.1. Технологии личностно-ориентированного взаимодействия педагога с детьми

Характерные особенности:

- 1) смена педагогического воздействия на педагогическое взаимодействие; изменение направленности педагогического «вектора» — не только от взрослого к ребенку, но и от ребенка к взрослому;
- 2) основной доминантой является выявление личностных особенностей каждого ребенка как индивидуального субъекта познания и других видов деятельности;
- 3) содержание образования не должно представлять собой только лишь набор социокультурных образцов в виде правил, приемов действия, поведения, оно должно включая содержание субъектного опыта ребенка как опыта его индивидуальной жизнедеятельности, без чего содержание образования становится обезличенным, формальным, невостребованным.

Характерные черты личностно-ориентированного взаимодействия педагога с детьми в ДОУ:

- создание педагогом условий для максимального влияния образовательного процесса на развитие индивидуальности ребенка (актуализация субъектного опыта детей;
- оказание помощи в поиске и обретении своего индивидуального стиля и темпа деятельности, раскрытии и развитии индивидуальных познавательных процессов и интересов;
- содействие ребенку в формировании положительной Я-концепции, развитии творческих способностей, овладении умениями и навыками самопознания).

Интегрированные свойства личности педагога, которые в основном определяют успешность в личностно-ориентированном взаимодействии:

- 1) *Социально-педагогическая ориентация* — осознание педагогом необходимости отстаивания интересов, прав и свобод ребенка на всех уровнях педагогической деятельности.
- 2) *Рефлексивные способности*, которые помогут педагогу остановиться, оглянуться, осмыслить то, что он делает: «Не навредить!»
- 3) *Методологическая культура* — система знаний и способов деятельности, позволяющих грамотно, осознанно выстраивать свою деятельность в условиях выбора образовательных альтернатив; одним из важных элементов этой культуры является умение педагога мотивировать деятельность своих воспитанников.

Составляющие педагогической технологии:

- Построение субъект-субъектного взаимодействия педагога с детьми, которое требует от педагога высокого профессионального мастерства, развитых педагогических рефлексий способности конструировать педагогический процесс на основе педагогической диагностики.
- Построение педагогического процесса на основе педагогической диагностики, которая представляет собой набор специально разработанных информативных методик и тестовых заданий, позволяющих воспитателю в повседневной жизни детского сада диагностировать реальный уровень развития ребенка, находить пути помощи ребенку в его развитии (задания направлены на выявление успешности освоения содержания различных разделов программы, на определение уровня владения ребенком позиции субъекта, на возможность отслеживания основных параметров эмоционального благополучия ребенка в группе сверстников, на выявление успешности формирования отдельных сторон социальной компетентности (экологическая воспитанность, ориентировка в предметном мире и др).
- Осуществление индивидуально-дифференцированного подхода, при котором воспитатель дифференцирует группу на типологические подгруппы, объединяющие детей с общей социальной ситуацией развития, и конструирует педагогическое воздействие в подгруппах путем создания дозированных по содержанию, объему, сложности, физическим, эмоциональным и психическим нагрузкам заданий и образовательных ситуаций (цель индивидуально-дифференцированного подхода — помочь ребенку максимально реализовать свой личностный потенциал, освоить доступный возрасту социальный опыт; в старших группах конструирование педагогического процесса требует дифференциации его содержания в зависимости от половых интересов и склонностей детей).
- Творческое конструирование воспитателем разнообразных образовательных ситуаций (игровых, практических, театрализованных и т.д.), позволяющих воспитывать гуманное отношение к живому, развивать любознательность, познавательные, сенсорные, речевые, творческие способности. Наполнение повседневной жизни группы интересными делами, проблемами, идеями,

включение каждого ребенка в содержательную деятельность, способствующую реализации детских интересов и жизненной активности.

- Нахождение способа педагогического воздействия для того, чтобы поставить ребенка в позицию активного субъекта^ детской деятельности (использование игровых ситуаций, требующих оказания помощи любому персонажу, использование дидактических игр, моделирования, использование в старшем дошкольном возрасте занятий по интересам, которые не являются обязательными, а предполагают объединение взрослых и детей на основе свободного детского выбора, строятся по законам творческой деятельности, сотрудничества, сотворчества).
- Создание комфортных условий, исключая «дидактический синдром», заорганизованность, излишнюю регламентацию, при этом важны атмосфера доверия, сотрудничества, сопереживания, гуманистическая система взаимодействия взрослых и детей во взаимоувлекательной деятельности (этим обусловлен отказ от традиционных занятий по образцу, ориентированных на репродуктивную детскую деятельность, формирование навыков).
- Предоставление ребенку свободы выбора, приобретение индивидуального стиля деятельности (для этого используются методика обобщенных способов создания поделок из разных материалов, а также опорные схемы, модели, пооперационные карты, простейшие чертежи, детям предоставляется широкий выбор материалов, инструментов).
- Сотрудничество педагогического коллектива детского сада с родителями (выделяются три ступени взаимодействия: создание общей установки на совместное решение задач воспитания; разработка общей стратегии сотрудничества; реализация единого согласованного индивидуального подхода к ребенку с целью максимального развития его личностного потенциала).
- Организация материальной развивающей среды, состоящей из ряда центров (сенсорный центр, центр математики, центр сюжетной игры, центр строительства, центр искусства и др.), которая способствовала бы организации содержательной деятельности детей и соответствовала бы ряду показателей, по которым воспитатель может оценить качество созданной в группе развивающей предметно-игровой среды и степень ее влияния на детей (включенность всех детей в активную самостоятельную деятельность; низкий уровень шума в группе; низкая конфликтность между детьми; выраженная продуктивность самостоятельной деятельности детей; положительный эмоциональный настрой детей, их жизнерадостность, открытость).
- Интеграция образовательного содержания программы.

2.2. Технологии проектной деятельности

Этапы в развитии проектной деятельности:

- 1) *Подражательско-исполнительский*, реализация которого возможна с детьми трех с половиной — пяти лет. На этом этапе дети участвуют в проекте «из вторых ролях», выполняют действия по прямому предложению взрослого или

путем подражания ему, что не противоречит природе маленького ребенка: в этом возрасте еще сильна как потребность установить и сохранить положительное отношение к взрослому, так и подражательность.

- 2) *Общеразвивающий* он характерен для детей пяти-шести лет, которые уже имеют опыт разнообразной совместной деятельности, могут согласовывать действия, оказывать друг другу помощь. Ребенок уже реже обращается ко взрослому с просьбами, активнее организует совместную деятельность со сверстниками. У детей развиваются самоконтроль и самооценка, они способны достаточно объективно оценивать как собственные поступки так и поступки сверстников. В этом возрасте дети принимают проблему, уточняют цель, способны выбрать необходимые средства для достижения результата деятельности. Они не только проявляют готовность участвовать в проектах, предложенных взрослым, но и самостоятельно находят проблемы, являющиеся отправной точкой творческих, исследовательских, опытно-ориентировочных проектов.
- 3) *Творческий*, он характерен для детей шести-семи лет. Взрослому очень важно на этом этапе развивать и поддерживать творческую активность детей, создавать условия для самостоятельного определения детьми цели и содержания предстоящей деятельности, выбора способов работы над проектом и возможности организовать ее последовательность.

Алгоритм деятельности педагога:

- педагог ставит перед собой цель, исходя из потребностей и интересов детей;
- вовлекает дошкольников в решение проблемы
- намечает план движения к цели (поддерживает интерес детей и родителей);
- обсуждает план с семьями;
- обращается за рекомендациями к специалистам ДОУ;
- вместе с детьми и родителями составляет план-схему проведения проекта;
- собирает информацию, материал;
- проводит занятия, игры, наблюдения, поездки (мероприятия основной части проекта);
- дает домашние задания родителям и детям;
- поощряет самостоятельные творческие работы детей и родителей (поиск материалов, информации, изготовлении поделок, рисунков, альбомов и т.п.);
- организует презентацию проекта (праздник, открытое занятие, акция, КВН), составляет книгу, альбом совместный с детьми;
- подводит итоги (выступает на педсовете, обобщает опыт работы).

2.3. Технологии исследовательской деятельности

Этапы становления исследовательской деятельности:

- ориентировка (выделение предметной области осуществления исследования);
- проблематизация (определение способов и средств проведения исследования);

- планирование (формулировка последовательных задач исследования, распределение последовательности действий для осуществления исследовательского поиска);
- эмпирия (сбор эмпирического материала, постановка и проведение исследования, первичная систематизация полученных данных);
- анализ (обобщение, сравнение, анализ, интерпретация данных);

Алгоритм действий:

- 1) Выявление проблемы, которую можно исследовать и которую хотелось бы разрешить (в переводе с древнегреческого слово problems означает «задача», «преграда», «трудность»). Главное качество любого исследователя — уметь отыскать что-то необычное в обычном, увидеть сложности и противоречия там, где другим все кажется привычным, ясным и простым. Настоящему исследователю надо уметь задавать себе вопросы и находить неожиданное, удивительное в самом простом и привычном.
- 2) Выбор темы исследования. Выбирая тему, следует иметь в виду, что можно провести исследование, а можно заняться проектированием. Принципиальное отличие исследования от проектирования состоит в том, что исследование — процесс бескорыстного поиска неизвестного, новых знаний (человек стремится к знанию, часто не зная, что принесет ему сделанное открытие и как можно будет на практике использовать полученные сведения), а проект — это всегда решение какой-то практической задачи (человек, реализующий проект решает реальную проблему).
- 3) Определение цели исследования (нахождение ответа на вопрос о том, зачем проводится исследование). Примерные формулировки целей исследования обычно начинаются со слов «выявить», «изучить», «определить». Примерные формулировки целей проектов обычно начинаются словами «разработать», «создать», «выполнить».
- 4) Определение задач исследования (основных шагов направления исследования). Некоторые ученые убеждены, что формулировать цель и задачи собственного исследования до того, как оно завершено, не только бесполезно, но даже вредно и опасно. Ясная формулировка делает предсказуемым процесс и лишает его черт творческого поиска, а исследователя — права импровизировать.
- 5) Выдвижение гипотезы (предположения, догадки, недоказанной логически и не подтвержденной опытом). Гипотеза — это попытка предвидения событий. Важно научиться выработать гипотезы по принципу «Чем больше, тем лучше» (гипотезы дают возможность увидеть проблему в другом свете, посмотреть на ситуацию с другой стороны).
- 6) Составление предварительного плана исследования. Для того чтобы составить план исследования, надо ответить на вопрос «Как мы можем узнать что-то новое о том, что исследуем?». Список возможных путей

и методов исследования в данном случае: подумать самому; прочитать книги о том, что исследуешь; посмотреть видеофильмы по этой проблеме; обратиться к компьютеру; спросить у других людей; понаблюдать; провести эксперимент.

- 7) Провести эксперимент (опыт), наблюдение, проверить гипотезы, сделать выводы.
- 8) Указать пути дальнейшего изучения проблемы. Для настоящего творца завершение одной работы – это не просто окончание исследования, а начало решения следующей.

Принципы исследовательского обучения

- ориентации на познавательные интересы детей (исследование — процесс творческий, творчество невозможно навязать извне, оно рождается только на основе внутренней потребности, в данном случае на потребности в познании);
- опоры на развитие умений самостоятельного поиска информации;
- сочетания репродуктивных и продуктивных методов обучения (психология усвоения свидетельствует о том, что легко и непроизвольно усваивается тот материал, который включен в активную работу мышления);
- формирования представлений об исследовании как стиле жизни.

Пути создания проблемных ситуаций, лично значимых для ребенка:

- преднамеренное столкновение жизненных представлений детей с научными фактами, объяснить которые они не могут- не хватает знаний, жизненного опыта;
- преднамеренное побуждение детей к решению новых задач старыми способами;
- побуждение детей выдвигать гипотезы, делать предварительные выводы и обобщения (противоречие — ядро проблемной ситуации — в данном случае возникает в результате столкновения различных мнений, выдвинутого предположения и результатов его опытной проверки в процессе диалога

Методические приемы:

- подведение детей к противоречию и предложение самостоятельно найти способ его разрешения; У изложение различных точек зрения на один и тот же вопрос;
- предложение детям рассмотреть явление с различных позиций;
- побуждение детей к сравнению, обобщению, выводам из ситуации, сопоставлению фактов;
- постановка конкретных вопросов на обобщение, обоснование, конкретизацию, логику, рассуждения;
- постановка проблемных задач (например, с недостаточными или избыточными исходными данными, неопределенностью в постановке вопроса, противоречивыми данными, заведомо допущенными ошибками, ограниченным временем решения и т.д.)

Условия исследовательской деятельности:

- использование различных приемов воздействия на эмоционально-волевую сферу дошкольника (заботясь о том, чтобы в процессе познания нового материала он испытывал чувство радости, удовольствия, удовлетворения)
- создание проблемных ситуаций, вызывающих у детей удивление, недоумение, восхищение;
- четкая формулировка проблемы, обнажающей противоречия в сознании ребенка;
- выдвижение гипотезы и обучение этому умению детей, принимая любые их предложения;
- развитие способности к прогнозированию и предвосхищению решений;
- обучение детей обобщенным приемам умственной деятельности — умению выделять главное, сравнивать, делать выводы, классифицировать, знакомить с различными научными методами исследования;
- создание атмосферы свободного обсуждения, побуждение детей к диалогу, сотрудничеству;
- побуждение к самостоятельной постановке вопросов, обнаружению противоречий;
- подведение детей к самостоятельным выводам и обобщениям, поощрение оригинальных решений, умений делать выбор;
- знакомство с жизнью и деятельностью выдающихся ученых, с историей великих открытий.

2.4. Технологии «Портфолио дошкольника»

Разделы портфолио

Раздел 1 «Давайте познакомимся». В разделе помещается фотография ребенка, указываются его фамилия и имя, номер группы; можно ввести рубрику «Я люблю...» («Мне нравится...», «Обожаю, когда...»), в которой будут записаны ответы ребенка.

Раздел 2 «Я расту!». В раздел вносятся антропометрические данные (в художественно-графическом исполнении): «Вот я какой!», «Как я расту», «Я вырос», «Я большой».

Раздел 3 «Портрет моего ребенка». В разделе помещаются сочинения родителей о своем малыше.

Раздел 4 «Я мечтаю...». В разделе фиксируются высказывания самого ребенка на предложение продолжить фразы: «Я мечтаю о...», «Я бы хотел быть...», «Я жду, когда...», «Я вижу себя...», «Я хочу видеть себя...», «Мои любимые дела...»; ответы на вопросы: «Кем и каким я буду, когда вырасту?», «О чем я люблю думать?».

Раздел 5 «Вот что я могу». В разделе помещаются образцы творчества ребенка (рисунки, рассказы, книги-самоделки).

Раздел 6 «Мои достижения». В разделе фиксируются грамоты, дипломы (от различных организаций: детского сада, СМИ, проводящих конкурсы).

Раздел 7 «Посоветуйте мне...». В разделе даются рекомендации родителям воспитателем и всеми специалистами, работающими с ребенком.

Раздел 8 «Спрашивайте, родители!». В разделе родители формулируют свои вопросы к специалистам ДО

- на образовательной деятельности не рекомендуется использовать презентации и видеоматериалы, пропагандирующие применение физической силы к персонажам, программный продукт, с одной стороны, должен критически реагировать на неправильные действия ребенка, а с другой — реакция не должна быть очень острой;
- перед образовательной деятельностью должна быть проведена специализированная подготовка — социально-ориентированная мотивация действий ребенка.

3. Коррекционная работа

Принципиальные положения основы коррекционной работы:

- коррекционная работа включается во все направления деятельности образовательного учреждения;
- все специалисты ДОУ осуществляют коррекционную работу.

Цель коррекционной работы – обеспечение коррекции недостатков в физическом и (или) психическом развитии различных категорий детей и оказание помощи в освоении основной общеобразовательной программы дошкольного образования.

Задачи коррекционной работы:

- выбор и реализация образовательного маршрута в соответствии с особыми образовательными потребностями ребёнка;
- преодоление затруднений в освоении основной общеобразовательной программы.

Принципы организации коррекционной работы:

- принцип единства диагностики и коррекции отклонений в развитии;
- принцип коррекции и компенсации, позволяющий определить адресные коррекционно-развивающие технологии в зависимости от структуры и выраженности нарушения

Концептуальные подходы к построению коррекционной работы:

- комплексный, предусматривающий учёт медико-психолого-педагогических знаний о ребёнке;
- интегрированный, позволяющий осуществлять совместную деятельность различных специалистов, сопровождающих развитие ребёнка.

Цель адаптированной (коррекционной) программы:

Развитие коммуникативной функции речи воспитанников логопедических групп.

Задачи логопедической работы:

- создание единого коррекционно-образовательного пространства;
- оборудование предметно – развивающей среды, стимулирующей речевое и личностное развитие ребенка;
- формирование фонетико-фонематического восприятия;

- формирование лексико-грамматического строя речи;
- развитие связной речи и грамматически правильно оформленного высказывания;
- коррекция нарушений звукопроизношения: формирование речевого дыхания, развитие просодических компонентов речи, преодоление нарушений и развитие артикуляционной моторики, постановка и автоматизация звуков;
- подготовка к обучению грамоте;
- формирование психологической базы речи и проведение коррекционно-профилактических мероприятий с детьми раннего возраста.

Организация коррекционно – развивающей работы.

Организация коррекционно – развивающей работы с детьми старшей группы (1-й год обучения)

Основные задачи коррекционно - развивающего обучения:

1. Формирование понимания речи и лексико-грамматических средств родного языка.
2. Формирование произносительной стороны речи (звукопроизношение, просодические компоненты речи, темпо - ритмическая сторона речи)
3. Развитие самостоятельной фразовой речи.
4. Подготовка к овладению навыками грамоты.

На первом году обучения у пятилетних детей с ОНР отмечаются трудности полноценного овладения учебным материалом фронтально, со всей группой по причине недостаточной сформированности психических процессов, органического поражения ЦНС.

Учитель – логопед делит группу на две подгруппы с учетом уровня речевого развития для проведения фронтального занятия.

Предусматриваются следующие виды занятий по формированию фонетико-фонематического восприятия, связной речи, лексико-грамматического строя, звуковой стороны речи:

1. Индивидуальное;
2. Индивидуально – подгрупповое;
3. Фронтальное.

Основной формой работы с детьми по воспитанию правильного произношения является непосредственно образовательная деятельность: фронтальные, подгруппами и индивидуальные.

Фронтальная работа проводится регулярно со всей группой детей согласно планированию на год.

Отдельные разделы работы по воспитанию произносительной стороны речи (развитие слухового внимания, речевого дыхания, темпа, ритма речи) могут быть включены и в музыкальные занятия.

Таким образом, работа по воспитанию произношения проводится один раз в месяц как самостоятельное (целое) занятие по звуковой культуре речи и один раз в неделю как часть занятия.

Работу подгруппами проводят с теми детьми, которые не усвоили программный материал фронтального занятия. Она проводится 2 раза в неделю в утренние часы (до завтрака) или вечером (после дневного сна и перед уходом

домой). Состав подгруппы (не более 4—6 детей) может меняться, так как во время фронтальной работы затруднения могут возникать у разных детей. Одним могут быть трудны подготовительные упражнения для правильного произнесения звука, другим уточнение изолированного звука или произнесение его в словах. В эти подгруппы включаются и те дети, которые отсутствовали на фронтальном занятии. Работая с подгруппами, воспитатель ликвидирует разницу в умениях и навыках детей, а дети получают возможность осваивать последующий программный материал на фронтальных занятиях со всей группой.

Индивидуальная работа проводится с теми детьми, которые не овладевают материалом по звукопроизношению, предусмотренным для всей группы. Недостаточны для них и занятия в подгруппах. Работа с детьми должна проводиться по индивидуальному плану, составленному воспитателем совместно с логопедом. Активное участие в ней должны принимать родители, выполняющие дома определенные задания, данные воспитателем и логопедом. К индивидуальным занятиям в случае необходимости привлекаются дети, позже поступившие в детский сад или много пропустившие по болезни. С такими детьми индивидуально отрабатывают материал, пройденный со всей группой. Дети, с которыми проводят индивидуальные занятия, не освобождаются от участия в общей фронтальной работе по звукопроизношению.

План логопедической работы в структуре данной программы полностью соответствует тематическому планированию образовательной программы детского сада.

Ожидаемые результаты логопедической работы с детьми:

- уровень импрессивной речи соответствует возрастной норме;
- отмечается значительное улучшение оформления звуковой стороны речи;
- усваивает слоговую структуру двух – трех сложных слов, использует в самостоятельной речи, пользуется средствами выразительности речи;
- чаще использует в свободном общении слова различных лексико – грамматических категорий;
- пользуется в самостоятельной речи простыми распространенными предложениями, владеет элементами пересказа, навыками диалогической и монологической речи;
- владеет элементарными навыками словообразования и словоизменения.

Циклограмма работы с детьми учителя-логопеда старшей логопедической группы

Дни недели	Время работы	Виды работ
Понедельник	8.30-12.30	индивидуальные и подгрупповые занятия
	12.30-13.30	методическая работа, работа с документацией, новинками периодики, работа с

		планами
	13.30-14.00	обед
	14.00-15.00	консультации с воспитателями и специалистами
	15.10-18.00	индивидуальные и подгрупповые занятия
	18.00-19.00	консультации для родителей
Вторник Четверг	8.30-8.40	подготовка к фронтальному занятию
	8.40-9.00	индивидуальное занятие
	9.00-9.25	фронтальное занятие
	9.25 -12.30	индивидуальные и подгрупповые занятия
	12.30-13.00	методическая работа, работа с планами
	13.00-13.30	консультации с воспитателями и специалистами
Среда Пятница	8.30-9.00	консультации для родителей
	9.00-12.30	индивидуальные и подгрупповые занятия
	12.30 -13.00	работа с документацией, новинками периодики, работа с планами
	13.00-13.30	консультации с воспитателями

**Организация коррекционно – развивающей работы
с детьми подготовительной к школе группы
(2 –ой год обучения)**

Цель работы: комплексная подготовка детей к обучению в школе.

Задачи:

- совершенствование фонетико-фонематического восприятия, знакомство со звукобуквенным анализом слов;
- автоматизация в разговорной речи всех поставленных звуков;
- подготовка детей к овладению элементарными навыками письма и чтения;

- формирование грамматического строя и связной речи (творческое рассказывание, составление рассказа по картине и серии сюжетных картин, закрепление умения пользоваться в речи монологическими и диалогическими формами);
- развитие у детей вербальных форм общения со взрослыми и сверстниками;
- автоматизация в разговорной речи всех поставленных звуков, совершенствование просодических компонентов.

Педагогу необходимо обладать четкими представлениями о степени и характере остаточных проявлений недоразвития речи ребенка, его особенностях психического и моторного развития, важных для полноценного преодоления недоразвития речи, о сохранных компонентах языка, которые послужат базой для дальнейшего совершенствования речевого развития ребенка.

Планирование логопедической работы в подготовительной группе полностью соответствует тематическому плану образовательной программы детского сада.

Ожидаемые итоги логопедической работы

К концу учебного года дети должны:

- свободно составлять рассказы и пересказы, владеть навыками творческого рассказывания;
- правильно употреблять в самостоятельной речи простые и сложные предложения;
- понимать и использовать в речи предложно – падежные конструкции;
- правильно применять в речи основные лексико-грамматические категории, владеть навыками словообразования и словоизменения;
- владеть выразительно оформленной грамотной речью, осуществлять самоконтроль за собственной речью;
- владеть элементарными навыками письма и чтения, звуко – слогового анализа и синтеза, что во многом определяет готовность ребенка к школьному обучению.

Циклограмма работы с детьми учителя-логопеда подготовительной логопедической группы

Дни недели	Время работы	Виды работ
Понедельник	8.30-8.40	Подготовка к фронтальному занятию (понедельник)
	8.40-9.00	Индивидуальное занятие
	9.00-9.30	Фронтальное занятие (понедельник)
	9.30-12.30	Индивидуальные и подгрупповые занятия
	12.30-14.00	Консультации с воспитателями, специалистами, работа с документацией
	14.00-14.30	Обед

	14.30-15.10	Изготовление пособий для фронтальных занятий, консультация с зам. по ВМР
	15.10-18.00	Индивидуальные и подгрупповые занятия
	18.00-18.30	Консультации для родителей
Вторник Среда Четверг	8.30-8.40	Подготовка к фронтальному занятию (среда)
	8.40-9.00	Индивидуальное занятие
	9.00-9.30	Фронтальное занятие (среда)
	9.30 -12.30	Индивидуальные и подгрупповые занятия
	12.30-13.00	Консультации с воспитателями и специалистами
	13.00-14.00	Семинар-практикум для воспитателей, изготовление пособий для индивид. занятий
Пятница	8.30-8.40	Подготовка к фронтальному занятию
	8.40-9.00	Индивидуальное занятие
	9.00-9.30	Фронтальное занятие
	9.30 -12.00	Индивидуальные и подгрупповые занятия
	12.00-12.30	Консультация с педагогом-психологом

***Взаимодействие специалистов ДОУ
в коррекционно – развивающей работе с дошкольниками***

Коррекционные задачи:

Учитель - логопед:

Образовательная деятельность:

-Коррекция нарушенных звуков, автоматизация и дифференциация;

- формирование фонетико-фонематического восприятия, анализа и синтеза;
- формирование слоговой структуры слов;
- обогащение словаря;
- формирование лексико-грамматических категорий;
- развитие связной речи

Познавательное развитие:

- развитие всех видов восприятия (зрительное, слуховое, тактильно - двигательное);
- развитие мыслительных процессов (сравнение, анализ, синтез, обобщение, классификация);
- развитие тонких дифференцированных движений пальцев рук и графо- моторных навыков

Физическое развитие:

- формирование двигательных умений и навыков (общефизических, мелких, артикуляционных);
- развитие представлений о своем здоровье, средствах его укрепления.

Социально-коммуникативное развитие:

- освоение представлений о себе и о своем месте в обществе,
- формирование гендерной, семейной и гражданской принадлежности.

Воспитатель:

Физическое развитие:

- формирование культурно – гигиенических навыков,
- развитие представлений о своем здоровье и средствах и его здоровье

Социально-коммуникативное развитие:

- формирование пассивного и активного словаря; приобщение к словесному искусству;
- развитие активной речи детей в различных видах деятельности, литературной речи, практическое овладение воспитанниками нормами русской речи;
- развитие свободного общения со взрослыми и детьми;
- расширение кругозора, обогащение жизненного и нравственного опыта;
- развитие интеллектуальных и личностных качеств.
- воспитание любви к родному языку через устное народное творчество (потешки, скороговорки, сказки, загадки).
- формирование знаний, умений и навыков, связанных с жизнью человека в обществе, общей культуры, качеств, обеспечивающих социальную успешность
- воспитание сознательного отношения к труду как к основной жизненной потребности;
- воспитание трудолюбия;
- обучение трудовым навыкам, умениям действовать простейшими инструментами

Познавательное развитие:

- формирование полноценных представлений о внешних свойствах предметов, их форме, величине, запахе, вкусе, положении в пространстве и времени;
- развитие познавательно – исследовательской деятельности;
- формирование сенсорных, элементарных математических представлений;
- формирование целостной картины мира

Инструктор по физической культуре

Физическое развитие:

- формирование интереса и потребности в занятиях физическими упражнениями;
- развитие основных движений детей;
- развитие умения координировать речь с движениями, работать над общими речевыми навыками;
- разносторонне физическое совершенствование функций организма;
- повышение работоспособности, закаливание.

Социально-коммуникативное развитие:

- воспитывать выдержку, настойчивость, решительность, организованность, инициативность, самостоятельность;
- формировать умение соблюдать и объяснять правила игры;
- развитие морально – волевых качеств личности, умения управлять своей эмоциональной сферой.

Познавательное развитие:

- формирование пространственных и временных представлений;
- расширять кругозор детей в процессе двигательной деятельности.

Музыкальный руководитель

Познавательное развитие:

- развитие и формирование слухового внимания и слуховой памяти;
- воспитывать у детей устойчивый интерес к музыкальным произведениям различных жанров, расширять музыкальные впечатления.

Музыка. Физическое развитие:

- развивать мелодический, тембровый, звуко – высотный и динамический слух;
- совершенствовать работу над дыханием, артикуляцией, дикцией;
- развивать координацию движений, пластику, грациозность, учить двигаться свободно, ритмично, самостоятельно.

Социально-коммуникативное развитие:

- вызывать у детей желание попробовать себя в разных ролях;
- предоставлять возможность детям выступать перед сверстниками, родителями и другими гостями;
- воспитывать артистические качества, раскрывать творческий потенциал детей, вовлекая их в различные театрализованные представления.

Педагог – психолог

Социально-коммуникативное развитие:

- вырабатывать у ребенка положительные черты характера, способствующие лучшему взаимопониманию в процессе общения; корректировать его нежелательные черты поведения и характера.
- развивать личностную сферу, формировать адекватную самооценку, повышать уверенность в себе;
- обеспечивать психологическую готовность детей к школьному обучению;
- формировать активную позицию родителей по отношению к процессу воспитания ребенка в единстве с требованиями педагогов и учетом индивидуальных особенностей детей.

Физическое развитие:

- снимать тревожность при негативном настрое на занятие;
- проводить игровую коррекцию по развитию эмоциональной сферы;
- помогать детям преодолевать стрессовые состояния в период адаптации к ДООУ.

Познавательное развитие:

- развивать познавательные и психические процессы: восприятие, память, мышление, воображение;
- развивать интеллектуальную сферу ребенка, мыслительные умения, наглядно – действенное, наглядно – образное, словесно – логическое, творческое и критическое мышления.

Методическая работа и формы взаимодействия

1. Совместное обследование детей.
2. Планирование и проведение занятий с различными специалистами в соответствии с единым тематическим планом.
3. Проведение «круглого стола» специалистов, работающих в группе.
4. Проведение семинаров – практикумов, мастер – классов, анкетирования.
5. Проведение интегрированных занятий и совместных праздников.
6. Оказание консультативной помощи специалистам.

7. Взаимный просмотр занятий специалистами ДООУ и анализ коррекционной работы.

Взаимодействие с родителями

Цель совместной работы: формировать активную позицию родителей по отношению к процессу воспитания ребенка в единстве с требованиями педагогов и учетом индивидуальных особенностей детей.

Задачи:

- установить партнерские отношения с семьей каждого воспитанника, создать атмосферу общности интересов и эмоциональной поддержки;
- помочь родителям повысить грамотность в области развивающей и коррекционной педагогики;
- активизировать участие родителей в реализации программы ДООУ с учетом ФГТ;
- совместно с родителями приобщать детей к уважению семейных ценностей (традиции, праздники, преемственность поколений)

Результаты коррекционной работы

Итоговые и промежуточные результаты реализации коррекционной работы ориентируются на освоение детьми основной общеобразовательной программы дошкольного образования. Динамика развития детей отслеживается по мере реализации индивидуального образовательного маршрута, успешное продвижение по которому свидетельствует о снижении количества трудностей при освоении основной общеобразовательной программы.

С целью разработки индивидуального маршрута развития для каждого воспитанника группы компенсирующей направленности в течение года проводится дополнительное обследование специалистами ДООУ в соответствии с диагнозом и рекомендациями специалистов медицинского учреждения. Составленные планы развития корректируются в процессе мониторинга динамики развития детей и успешности освоения основной общеобразовательной программы. Мониторинг проводится ежеквартально, фиксируется в планах индивидуального сопровождения ребенка и диагностических картах обследования детей.

В случае невозможности комплексного усвоения воспитанником основной общеобразовательной программы из-за тяжести физических и (или) психических нарушений, подтвержденных в установленном порядке психолого-медико-педагогической комиссией, содержание коррекционной работы формируется с акцентом на социализацию воспитанника и формирование практически-ориентированных навыков.

Основной задачей логопедической работы является коррекция общего и речевого поведения детей, обучение их навыкам пользования самостоятельной речью различной сложности, начиная от ситуативной, с постепенным переходом к контекстной её форме, без механических тренировок. Параллельно с ней и в её русле педагоги группы строят свою работу по физическому, умственному, речевому, нравственному и эстетическому развитию детей с учётом их возрастных и индивидуальных особенностей.

Для коррекционно-развивающей работы в ДООУ созданы все условия: дети находятся в отдельных групповых помещениях, развивающая среда которых соответствует специфике коррекционной работы. Кроме игр и пособий, соответствующих требованиям программы «От рождения до школы» Н.Е.Вераксы, М. А. Васильевой, Т.С.Комаровой пространство групповой комнаты содержит пособия по сенсомоторному развитию, игры и пособия для коррекции психо-речевых функций. В группах компенсирующей направленности органично сочетаются организованные и индивидуальные формы коррекционно-развивающей работы, самостоятельная деятельность различной направленности, организация режимных моментов и осуществление взаимодействия с семьями воспитанников. Взаимодействие с семьями воспитанников групп коррекционной направленности осуществляется:

- в индивидуальном консультировании по проблемам, касающимся конкретного ребенка
- в групповых формах работы (родительские собрания, групповые консультации и др.) в рамках педагогической просветительской деятельности ДООУ
- в совместной деятельности всех участников образовательного процесса по реализации задач регионального компонента: нравственно – патриотического и духовного воспитания.

4. Модели образовательного процесса

При конструировании образовательного процесса использованы положительные стороны комплексно-тематической и предметно-средовой модели построения образовательного процесса;

- ненавязчивая позиция взрослого,
- разнообразие детской активности,
- свободный выбор предметного материала.

КОМПЛЕКСНО ТЕМАТИЧЕСКАЯ МОДЕЛЬ

В основу организации образовательного содержания ставится тема, которая выступает как обобщаемое знание и представляется в эмоционально-образной форме. Реализация темы в разных видах детской деятельности («проживание» ее ребенком) вынуждает взрослого к выбору более свободной позиции, приближая ее к партнерской. Набор тем определен перспективно-тематическим планом МБДОУ № 19. И это придает систематичность всему образовательному процессу. Модель предъявляет довольно высокие требования к общей культуре, творческому и педагогическому потенциалу воспитателя, так как подготовка к темам и отбор материала является ответственным процессом.

ПРЕДМЕТНО-СРЕДОВАЯ МОДЕЛЬ.

Содержание образования проецируется непосредственно на предметную среду. Педагог – организатор предметной среды – подбирает автодидактический (материал на требующий постоянного присутствия взрослого), развивающий материал, провоцирует пробы и фиксирует ошибки ребенка.

Организационной основой реализации Программы является перспективно-тематический план.

Определены темообразующие факторы:

- реальные события, происходящие в окружающем мире и вызывающие интерес детей (яркие природные явления, общественные события, праздники и пр.);
- воображаемые события, описываемые в художественных произведениях, в живописи, которые воспитатели читают детям, представляют для рассматривания;
- события, «смоделированные» воспитателем (исходя из развивающих задач): внесение в группу предметов, ранее неизвестных детям, с необычным эффектом или назначением, вызывающих неподдельный интерес и исследовательскую активность («Что это такое?» «Что с этим делать?» «Как это действует?»);
- события, происходящие в жизни возрастных групп, увлекающие детей и приводящие к удерживающимся какое-то время интересам. Эти интересы поддерживаются средствами массовой информации и игрушечной индустрией.

Все эти факторы могут использоваться воспитателем для гибкого проектирования целостного образовательного процесса.

В ДОУ осуществляется тематический принцип построения образовательного процесса, который позволяет легко вводить региональные компоненты, учитывать специфику дошкольного учреждения.

Предлагаемое в Программе комплексно-тематическое планирование следует рассматривать как примерное. Дошкольное образовательное учреждение для введения регионального и культурного компонента, для учета особенностей своего дошкольного учреждения вправе по своему усмотрению частично или полностью менять темы или названия тем, содержание работы, временной период.

Одной теме уделяется не менее одной недели. Оптимальный период — 2-3 недели. Тема отражена в подборе материалов, находящихся в группе и уголках развития.

Модель воспитательно-образовательного процесса

<p>Сентябрь 1 неделя – « Детский сад. Игрушки» 2 неделя – Ягоды. 3 неделя – Грибы. 4 неделя – Лес осенью. Деревья. Выход материала – Развлечение « Наш любимый детский сад»</p>	<p>Октябрь 1 неделя – Овощи. Огород. 2 неделя – Фрукты. Сад. 3 неделя –Хлеб. Уборка урожая. 4 неделя – Осень. Периоды осени. 5 неделя – Перелетные птицы. Выход материала – Фольклорный праздник осенние посиделки.</p>	<p>Ноябрь 1 неделя –Домашние птицы. 2 неделя - Дикие животные наших лесов. 3 неделя – Домашние животные и их детеныши. 4 неделя – Зоопарк. Выход материала – Детский проект « Удивительные животные»</p>
<p>Декабрь 1 неделя – Одежда. 2 неделя – Обувь. Головные уборы. 3 неделя - Зимующие птицы. 4 неделя – Зима. Зимние забавы. Выход материала – Развлечение « Встреча Зимушки – зимы»</p>	<p>Январь 1 неделя - Новогодние праздники. 2 неделя – Народные игрушки. (Народные промыслы) 3 неделя – Дом и его части. 4 неделя – Транспорт. Выход материала – Ярмарка. Выставка детских работ.</p>	<p>Февраль 1 неделя – Посуда. 2 неделя – Продукты питания. 3 неделя – День Защитника Отечества 4 неделя – Моя семья. Выход материала – Развлечение « Аты – баты – шли солдаты»</p>
<p>Март 1 неделя – 8 – е марта. 2 неделя – Профессии. 3 неделя – Части тела. Человек. 4 неделя – Транспорт. (ПДД) Выход материала – Развлечение « Внимание, дорога!»</p>	<p>Апрель. 1 неделя – Весна. 2 неделя – Космос. 3 неделя – Что за прелесть эти сказки? 4 неделя – театрализация. Выход материала – Фольклорное развлечение «Жаворонушки», театрализация сказок.</p>	<p>Май. 1 неделя – Моя страна. Мой город Мытищи. 2 неделя – 9 мая. 3 неделя – Рыбы. 4 неделя – Насекомые. 5 неделя – Цветы поля. Комнатные растения. Выход материала – праздник « Великий май – победный май» Развлечение в гостях у Дюймовочки».</p>

5. Способы и направления поддержки детской инициативы

Программа обеспечивает полноценное развитие личности детей во всех основных образовательных областях, а именно: в сферах социально-коммуникативного, познавательного, речевого, художественно-эстетического и физического развития личности детей на фоне их эмоционального благополучия и положительного отношения к миру, к себе и к другим людям.

Указанные требования направлены на создание социальной ситуации развития для участников образовательных отношений, включая создание образовательной среды, которая:

- 1) гарантирует охрану и укрепление физического и психического здоровья детей;
- 2) обеспечивает эмоциональное благополучие детей;
- 3) способствует профессиональному развитию педагогических работников;
- 4) создает условия для развивающего вариативного дошкольного образования;
- 5) обеспечивает открытость дошкольного образования;
- 6) создает условия для участия родителей (законных представителей) в образовательной деятельности.

Психолого-педагогические условия реализации программы:

- 1) уважение взрослых к человеческому достоинству детей, формирование и поддержка их положительной самооценки, уверенности в собственных возможностях и способностях;
- 2) использование в образовательной деятельности форм и методов работы с детьми, соответствующих их возрастным и индивидуальным особенностям (недопустимость как искусственного ускорения, так и искусственного замедления развития детей);
- 3) построение образовательной деятельности на основе взаимодействия взрослых с детьми, ориентированного на интересы и возможности каждого ребенка и учитывающего социальную ситуацию его развития;
- 4) поддержка взрослыми положительного, доброжелательного отношения детей друг к другу и взаимодействия детей друг с другом в разных видах деятельности;
- 5) поддержка инициативы и самостоятельности детей в специфических для них видах деятельности;
- 6) возможность выбора детьми материалов, видов активности, участников совместной деятельности и общения;
- 7) защита детей от всех форм физического и психического насилия;

Условия, необходимые для создания социальной ситуации развития детей, соответствующей специфике дошкольного возраста, предполагают:

- 1) обеспечение эмоционального благополучия через:
 - непосредственное общение с каждым ребенком;
 - уважительное отношение к каждому ребенку, к его чувствам и потребностям;
- 2) поддержку индивидуальности и инициативы детей через:
 - создание условий для свободного выбора детьми деятельности, участников совместной деятельности;
 - создание условий для принятия детьми решений, выражения своих чувств и мыслей;

-недирективную помощь детям, поддержку детской инициативы и самостоятельности в разных видах деятельности (игровой, исследовательской, проектной, познавательной и т.д.);

3) установление правил взаимодействия в разных ситуациях:

-создание условий для позитивных, доброжелательных отношений между детьми, в том числе принадлежащими к разным национально-культурным, религиозным общностям и социальным слоям, а также имеющими различные (в том числе ограниченные) возможности здоровья;

-развитие коммуникативных способностей детей, позволяющих разрешать конфликтные ситуации со сверстниками;

-развитие умения детей работать в группе сверстников;

4) построение вариативного развивающего образования, ориентированного на уровень развития, проявляющийся у ребенка в совместной деятельности со взрослым и более опытными сверстниками, но не актуализирующийся в его индивидуальной деятельности (далее - зона ближайшего развития каждого ребенка), через:

-создание условий для овладения культурными средствами деятельности;

-организацию видов деятельности, способствующих развитию мышления, речи, общения, воображения и детского творчества, личностного, физического и художественно-эстетического развития детей;

-поддержку спонтанной игры детей, ее обогащение, обеспечение игрового времени и пространства;

-оценку индивидуального развития детей;

5) взаимодействие с родителями (законными представителями) по вопросам образования ребенка, непосредственного вовлечения их в образовательную деятельность, в том числе посредством создания образовательных проектов совместно с семьей на основе выявления потребностей и поддержки образовательных инициатив семьи.

III. ОРГАНИЗАЦИОННЫЙ РАЗДЕЛ.

1. Материально-техническое обеспечение программы.

Развивающая предметно-пространственная среда обеспечивает максимальную реализацию образовательного потенциала пространства МБДОУ, группы и участка, материалов, оборудования и инвентаря для развития детей дошкольного возраста в соответствии с особенностями каждого возрастного этапа, охраны и укрепления их здоровья, возможность общения и совместной деятельности детей (в том числе детей разного возраста) и взрослых, двигательной активности детей, а также возможности для уединения.

Развивающая предметно-пространственная среда должна обеспечивать реализацию различных образовательных программ;

учет национально-культурных, климатических условий, в которых осуществляется образовательная деятельность; учет возрастных особенностей детей.

Развивающей среды построена на следующих принципах:

- 1) насыщенность;
- 2) трансформируемость;
- 3) полифункциональность;
- 4) вариативность;
- 5) доступность;
- 6) безопасность.

Насыщенность среды соответствует возрастным возможностям детей и содержанию Программы.

Образовательное пространство оснащено средствами обучения и воспитания, соответствующими материалами, игровым, спортивным, оздоровительным оборудованием, инвентарем, которые обеспечивают:

- игровую, познавательную, исследовательскую и творческую активность всех воспитанников, экспериментирование с доступными детям материалами (в том числе с песком и водой);
- двигательную активность, в том числе развитие крупной и мелкой моторики, участие в подвижных играх и соревнованиях;
- эмоциональное благополучие детей во взаимодействии с предметно-пространственным окружением;
- возможность самовыражения детей.

Для детей младенческого и раннего возраста образовательное пространство предоставляет необходимые и достаточные возможности для движения, предметной и игровой деятельности с разными материалами.

Трансформируемость пространства дает возможность изменений предметно-пространственной среды в зависимости от образовательной ситуации, в том числе от меняющихся интересов и возможностей детей;

Полифункциональность материалов позволяет разнообразно использовать различные составляющих предметной среды: детскую мебель, маты, мягкие модули, ширмы, природные материалы, пригодные в разных видах детской активности (в том числе в качестве предметов-заместителей в детской игре).

Вариативность среды позволяет создать различные пространства (для игры, конструирования, уединения и пр.), а также разнообразный материал, игры, игрушки и оборудование, обеспечивают свободный выбор детей.

Игровой материал периодически сменяется, что стимулирует игровую, двигательную, познавательную и исследовательскую активность детей.

Доступность среды создает условия для свободного доступа детей к играм, игрушкам, материалам, пособиям, обеспечивающим все основные виды детской активности;

исправность и сохранность материалов и оборудования.

Безопасность предметно-пространственной среды обеспечивает соответствие всех ее элементов требованиям по надежности и безопасности их использования.

Развивающая предметно-пространственная среда помещений и групповых комнат МБДОУ.

Вид помещения	Основное предназначение	Оснащение
Развивающая предметно-пространственная среда в МБДОУ		
Музыкально-спортивный зал	<ul style="list-style-type: none"> ➤ Непосредственно образовательная деятельность ➤ Утренняя гимнастика ➤ Досуговые мероприятия, ➤ Праздники ➤ Театрализованные представления ➤ Родительские собрания и прочие мероприятия для родителей 	<ul style="list-style-type: none"> ➤ Телевизор, музыкальный центр, переносная мультимедийная установка ➤ Пианино ➤ Детские музыкальные инструменты ➤ Различные костюмы ➤ Спортивное оборудование для прыжков, равновесия ➤ Модули ➤ Тренажеры ➤ Нетрадиционное физкультурное оборудование ➤ Шкаф для используемых муз. руководителем пособий, игрушек, атрибутов
Медицинский кабинет	<ul style="list-style-type: none"> ➤ Осмотр детей, консультации медсестры, врачей; ➤ Консультативно-просветительская работа с родителями и сотрудниками ДОУ 	<ul style="list-style-type: none"> ➤ Изолятор ➤ Процедурный кабинет ➤ Медицинский кабинет
Коридоры ДОУ	<ul style="list-style-type: none"> ➤ Информационно-просветительская работа с сотрудниками ДОУ и родителями. 	<ul style="list-style-type: none"> ➤ Стенды для родителей, визитка ДОУ. ➤ Стенды для сотрудников
Участки	<ul style="list-style-type: none"> ➤ Прогулки, наблюдения; ➤ Игровая деятельность; ➤ Самостоятельная двигательная деятельность ➤ Трудовая деятельность. 	<ul style="list-style-type: none"> ➤ Прогулочные площадки для детей всех возрастных групп. ➤ Игровое, функциональное, и спортивное оборудование. ➤ Физкультурная площадка. ➤ Огород, цветники.

Физкультурная площадка	<ul style="list-style-type: none"> ➤ Организованная образовательная деятельность по физической культуре, спортивные игры, досуговые мероприятия, праздники 	<ul style="list-style-type: none"> ➤ Спортивное оборудование ➤ Оборудование для спортивных игр
Развивающая предметно-пространственная среда в группах		
Микроцентр «Физкультурный уголок»	<ul style="list-style-type: none"> ➤ Расширение индивидуального двигательного опыта в самостоятельной деятельности 	<ul style="list-style-type: none"> ➤ Оборудование для ходьбы, бега, равновесия ➤ Для прыжков ➤ Для катания, бросания, ловли ➤ Для ползания и лазания ➤ Атрибуты к подвижным и спортивным играм ➤ Нетрадиционное физкультурное оборудование
Микроцентр «Уголок природы»	<ul style="list-style-type: none"> ➤ Расширение познавательного опыта, его использование в трудовой деятельности 	<ul style="list-style-type: none"> ➤ Календарь природы (2 мл, ср, ст, подгр) ➤ Комнатные растения в соответствии с возрастными рекомендациями ➤ Сезонный материал ➤ Паспорта растений ➤ Стенд со сменяющимся материалом на экологическую тематику ➤ Макеты ➤ Литература природоведческого содержания, набор картинок, альбомы ➤ Материал для проведения элементарных опытов ➤ Обучающие и дидактические игры по экологии ➤ Инвентарь для трудовой деятельности ➤ Природный и бросовый материал. ➤ Материал по астрономии (ст, подгр)
Микроцентр «Уголок развивающих игр»	<ul style="list-style-type: none"> ➤ Расширение познавательного сенсорного опыта детей 	<ul style="list-style-type: none"> ➤ Дидактический материал по сенсорному воспитанию ➤ Дидактические игры ➤ Настольно-печатные игры ➤ Познавательный материал ➤ Материал для детского экспериментирования

<p>Микроцентр «Строительная мастерская»</p>	<p>➤ Проживание, преобразование познавательного опыта в продуктивной деятельности. Развитие ручной умелости, творчества. Выработка позиции творца</p>	<ul style="list-style-type: none"> ➤ Напольный строительный материал; ➤ Настольный строительный материал ➤ Пластмассовые конструкторы (младший возраст- с крупными деталями) ➤ Конструкторы с металлическими деталями- старший возраст ➤ Схемы и модели для всех видов конструкторов – старший возраст ➤ Мягкие строительно- игровые модули- младший возраст ➤ Транспортные игрушки ➤ Схемы, иллюстрации отдельных построек (мосты, дома, корабли, самолёт и др.).
<p>Микроцентр «Игровая зона»</p>	<p>➤ Реализация ребенком полученных и имеющихся знаний об окружающем мире в игре. Накопление жизненного опыта</p>	<ul style="list-style-type: none"> ➤ Атрибутика для с-р игр по возрасту детей («Семья», «Больница», «Магазин», «Школа», «Парикмахерская», «Почта», «Армия», «Космонавты», «Библиотека», «Ателье») ➤ Предметы- заместители
<p>Микроцентр «Уголок безопасности»</p>	<p>➤ Расширение познавательного опыта, его использование в повседневной деятельности</p>	<ul style="list-style-type: none"> ➤ Дидактические, настольные игры по профилактике ДТП ➤ Макеты перекрестков, районов города, ➤ Дорожные знаки ➤ Литература о правилах дорожного движения
<p>Микроцентр «Краеведческий уголок»</p>	<p>➤ Расширение краеведческих представлений детей, накопление познавательного опыта</p>	<ul style="list-style-type: none"> ➤ Государственная и Мытищинская символика ➤ Образцы русских костюмов ➤ Наглядный материала: альбомы, картины, фотоиллюстрации и др. ➤ Предметы народно- прикладного искусства ➤ Предметы русского быта ➤ Детская художественной литературы
<p>Микроцентр «Книжный уголок»</p>	<p>➤ Формирование умения самостоятельно работать с книгой, «добывать» нужную информацию.</p>	<ul style="list-style-type: none"> ➤ Детская художественная литература в соответствии с возрастом детей ➤ Наличие художественной литературы ➤ Иллюстрации по темам образовательной деятельности по ознакомлению с окружающим миром

		<p>и ознакомлению с художественной литературой</p> <ul style="list-style-type: none"> ➤ Материалы о художниках – иллюстраторах ➤ Портрет поэтов, писателей (старший возраст) ➤ Тематические выставки
Микроцентр «Театрализованный уголок»	<ul style="list-style-type: none"> ➤ Развитие творческих способностей ребенка, стремление проявить себя в играх-драматизациях 	<ul style="list-style-type: none"> ➤ Ширмы ➤ Элементы костюмов ➤ Различные виды театров (в соответствии с возрастом) ➤ Предметы декорации
Микроцентр «Творческая мастерская»	<ul style="list-style-type: none"> ➤ Проживание, преобразование познавательного опыта в продуктивной деятельности. Развитие ручной умелости, творчества. Выработка позиции творца 	<ul style="list-style-type: none"> ➤ Бумага разного формата, разной формы, разного тона ➤ Достаточное количество цветных карандашей, красок, кистей, тряпочек, пластилина (стеки, доски для лепки) ➤ Наличие цветной бумаги и картона ➤ Достаточное количество ножниц с закругленными концами, клея, клеенок, тряпочек, салфеток для аппликации ➤ Бросовый материал (фольга, фантики от конфет и др.) ➤ Место для сменных выставок детских работ, совместных работ детей и родителей ➤ Место для сменных выставок произведений изобразительного искусства ➤ Альбомы-раскраски ➤ Наборы открыток, картинки, книги и альбомы с иллюстрациями, предметные картинки ➤ Предметы народно – прикладного искусства
Микроцентр «Музыкальный уголок»	<ul style="list-style-type: none"> ➤ Развитие творческих способностей в самостоятельно-ритмической деятельности 	<ul style="list-style-type: none"> ➤ Детские музыкальные инструменты ➤ Портрет композитора (старший возраст) ➤ Магнитофон ➤ Набор аудиозаписей ➤ Музыкальные игрушки (озвученные, не озвученные) ➤ Игрушки-самоделки ➤ Музыкально-дидактические игры ➤ Музыкально-дидактические пособия

2. Обеспечение методическими рекомендациями и средствами обучения и воспитания

Программы, технологии и пособия по образовательной области «Физическое развитие»

- Физическая культура в детском саду. Л.И. Пензулаева.
- Физическое воспитание в детском саду / Э.Я. Степаненкова. – М.: Мозаика-синтез, 2006.
- Теория и методика физического воспитания и развития ребенка / Э.Я. Степаненкова. – М.: Academia, 2001.
- Двигательная активность ребенка в детском саду / М.А. Рунова. – М.: Мозаика-синтез, 2000.
- Ознакомление с природой через движение / М.А. Рунова, А.В. Бутилова. – М.: Мозаика-синтез, 2006
- Физкультурное и спортивно-игровое оборудование для дошкольных образовательных учреждений / Т.И. Осокина, Е.А. Тимофеева, М.А. Рунова. – М.: Мозаика-синтез, 1999.
- Физическая культура – дошкольникам / Л.Д. Глазырина. – М.: Владос, 2004.
- Физическая культура в младшей группе детского сада / Л.Д. Глазырина. – М.: Владос, 2005.
- Физическая культура в средней группе детского сада / Л.Д. Глазырина. – М.: Владос, 2005.
- Физическая культура в старшей группе детского сада / Л.Д. Глазырина. – М.: Владос, 2005.
- Физическая культура в подготовительной группе детского сада / Л.Д. Глазырина. – М.: Владос, 2005.
- Физкультура – это радость / Л.Н. Сивачева. – СПб.: Детство-пресс, 2001.
- С физкультурой дружить - здоровым быть / М.Д. Маханева. – М.: ТЦ «Сфера», 2009.
- Нетрадиционные занятия физкультурой в дошкольном образовательном учреждении / Н.С. Галицына. – М.: Скрепторий, 2004.
- Физическое развитие и здоровье детей 3-7 лет / Л.В. Яковлева, Р.А. Юдина. – М.: Владос, 2003.
- Тематические физкультурные занятия и праздники в дошкольном учреждении / А.П. Щербак. – М.: Владос, 1999.
- Физкультурные праздники в детском саду / В.Н. Шебеко, Н.Н. Ермак. – М.: Просвещение, 2003.
- Подвижные игры и игровые упражнения для детей 5-7 лет / Л.И. Пензулаева. – М.: Владос, 2002.
- Лечебная физкультура для дошкольников / О.В. Козырева. – М.: Просвещение, 2003.

	<ul style="list-style-type: none"> ➤ «Здоровье» В.Г. Алямовская (LINKA PRESS, 1993 г.) ➤ Охрана здоровья детей в дошкольных учреждениях / Т.Л. Богина. – М.: Мозаика-синтез, 2006. ➤ Букварь здоровья / Л.В. Баль, В.В.Ветрова. – М.: Эксмо, 1995. ➤ Уроки Мойдодыра / Г.Зайцев. – СПб.: Акцидент, 1997. ➤ Уроки этикета / С.А. Насонкина. – СПб.: Акцидент, 1996. ➤ Разговор о правильном питании / М.М. Безруких, Т.А. Филиппова. – М.: Олма-Пресс, 2000. ➤ Уроки здоровья / Под ред. С.М.Чечельницкой. ➤ Как воспитать здорового ребенка / В.Г. Алямовская. – М.: linka-press, 1993. ➤ Воспитание здорового ребенка / М.Д. Маханева. – М.: Аркти, 1997. ➤ Современные методики оздоровления детей дошкольного возраста в условиях детского сада / Л.В. Кочеткова. – М.: МДО, 1999. ➤ Здоровьесберегающие технологии воспитания в детском саду / Под ред. Т.С. Яковлевой. – М.: Школьная пресса, 2006. ➤ Растем здоровыми / В.А. Доскин, Л.Г. Голубева. – М.: Просвещение, 2002. ➤ ; « Развивающая педагогика оздоровления / В.Т. Кудрявцев, Б.Б. Егоров. – М.: Линка-пресс, 2000.
<p>Программы, технологии и пособия по образовательной области «Социально-коммуникативное развитие»</p>	<p>Элементы программ:</p> <ul style="list-style-type: none"> ➤ «Я – человек». – Козлова С.А. М.: Школьная Пресса, 2004. ➤ «Дружные ребята» / Р.С. Буре и др. – М.: Просвещение, 2002. ➤ «Одаренный ребенок» / Л.А. Венгер, О.М. Дьяченко и др. – М., 1995. ➤ «Юный эколог» // Николаева С.Н. В кн.: Юный эколог: Программа и условия ее реализации в дошкольном учреждении. - М., 1998. ➤ «Золотой ключик» / Г. Г. Кравцов, Е.Е. Кравцова, Е.Л. Бережняковская. – М., 1989. ➤ «Я-ТЫ-МЫ» / О.Л.Князева,Р.Б.Стеркина- М: Просвещение, 2008. ➤ «Наследие» /М.Ю.Новицкая – М: Линка-Пресс,2003. ➤ «Открой себя» Е.В.Рылеева, изд. <p>Воспитательная система МБДОУ № 118 «Юный</p>

гражданин»

- Шустерман М. Коллективная игра и занятия.
- Бондаренко А.К. Дидактические игры в детском саду. – М.: Просвещение, 1991.
- Смирнова Е.О., Богуславская З.М. Развивающие игры для детей. – М.: Просвещение, 1991.
- Михайленко И.Я., Короткова Н.А. Игра с правилами в дошкольном возрасте. – М.: Сфера, 2008.
- Михайленко И.Я., Короткова Н.А. Как играть с ребенком? – М.: Сфера, 2008.
- Белая К.Ю., Кондрыкинская Л.А. Патриотическое воспитание. (Учебно-методическое пособие). – М.: Элти-Кудиц, 2002.
- Буре Р. Воспитание у дошкольников социальных норм поведения в деятельности на занятиях. Социальное развитие ребенка: Спецкурс. / Под ред. О.Л. Зверевой. – М., 2004.
- Буре Р. Основные положения программы воспитания гуманных чувств и отношений у дошкольников. Дошкольное образование: история, традиции, проблемы и перспективы развития. Сборник научных трудов. – М., 1997.
- Буре Р., Островская Л. Воспитатель и дети. – М., 1979.
- Козлова С.А. «Я – человек». Программа социального развития ребенка. – М.: Школьная Пресса, 2003.
- Кондрыкинская Л.А. Дошкольникам о Москве. – М.: Ижица, 2004.
- Кондрыкинская Л.А. Занятия по патриотическому воспитанию в детском саду. – М.: ТЦ Сфера, 2010.
- Кондрыкинская Л.А., Вострухина Т.Н. Дошкольникам о защитниках Отечества. – М.: ТЦ Сфера, 2005.
- Рылеева Е.В. «Открой себя». Программа развития самосознания дошкольников в речевой активности. – М.: Гном-Пресс, 1999.
- Основы безопасности детей дошкольного возраста. / Н.Н. Авдеева, О.Л. Князева, Р.Б. Стеркина. М.: Просвещение, 2007.
- Безопасность: Учебное пособие по основам безопасности жизнедеятельности детей старшего дошкольного возраста. / Н.Н. Авдеева, О.Л. Князева, Р.Б. Стеркина. – М.: ООО «Издательство АСТ-ЛТД», 1998. – 160 с.

- Белая К.Ю. Я и моя безопасность. Тематический словарь в картинках: Мир человека. – М.: Школьная Пресса, 2010. – 48 с.
- Безопасность на улицах и дорогах: Методическое пособие для работы с детьми старшего дошкольного возраста / Н.Н. Авдеева, О.Л. Князева, Р.Б. Стеркина, М.Д. Маханева. – М.: ООО «Издательство АСТ-ЛТД», 1997.
- Как обеспечить безопасность дошкольников: Конспекты занятий по основам безопасности детей дошкольного возраста: Кн. для воспитателей детского сада. / К.Ю. Белая, В.Н. Зимонина, Л.А. Кондрыкинская и др. – 5-е изд. – М.: Просвещение, 2005. – 24 с.
- Обучение детей дошкольного возраста правилам безопасного поведения на дорогах / Региональный стандарт Мин. образования Республики Татарстан. / Л.А. Артемьева, Ю.Д. Мисянин и др. – Казань, 1995.
- Семенюк В.И., Владимиров Н.В. Изучение правил дорожного движения: Кн. для учителя. – Мн.: Нар. асвета, 1996.
- Стеркина Р.Б. Основы безопасности детей дошкольного возраста. – М.: Просвещение, 2000.
- Твоя безопасность: Как себя вести дома и на улице. Для средн. и ст. возраста: Кн. для дошкольников, воспитателей д/сада и родителей. / К.Ю. Белая, В.Н. Зимонина, Л.А. Кондрыкинская и др. - М.: Просвещение, 2005.
- Храмцова Т.Г. Воспитание безопасного поведения в быту детей дошкольного возраста. Учебное пособие. – М.: Педагогическое общество России, 2005.
- Дошкольник и экономика. Программа. / А.Д.Шатова – М.: МИПКРО, 1996.
- Дошкольник и рукотворный мир. Пед.технология. / М.В.Крулехт. – СПб.: Детство-Пресс, 2003.
- Дошкольник и труд. Учебно-методическое пособие. / Р.С.Буре. – СПб.: Детство-Пресс, 2004.
- Нравственно- трудовое воспитание детей в детском саду. / Под редакцией Р.С. Буре. – М.: Просвещение, 1987.
- Воспитание дошкольника в труде. / Под ред. В.Г. Нечаевой. – М.: Просвещение, 1974, 1980, 1983.
- Воспитание детей дошкольного возраста в процессе трудовой деятельности. Учебное пособие для

пед.институтов. / Д.В. Сергеева. – М.: Просвещение, 1987.

- Учите детей трудиться. / Р.С. Буре, Г.Н. Година. – М., 1983.
- Воспитатель и дети. Учебное пособие. Глава «Растим самостоятельных и инициативных». / Р.С. Буре, Л.Ф. Островская. – М.: Ювента, 2001.
- Теория и методика ознакомления дошкольников с социальной действительностью. Глава 7 «Роль взрослого человека в процессе приобщения детей к социальной действительности». Учебное пособие./ С.А. Козлова. – М.: Академия, 1998.
- Нравственно-трудовое воспитание ребёнка-дошкольника. Пособие для педагогов. / Л.В.Куцакова. – М.: Владос, 2003.
- Экономическое воспитание дошкольников. Учебно-методическое пособие./ А.Д.Шатова. – М: Пед. общество России, 2005.
- Ребёнок за столом. Методическое пособие. Глава «Дежурство». / В.Г.Алямовская и др. – М: Сфера, 2005.
- Культура поведения за столом. Глава «Мы с Вовой дежури́м по столовой». / В.Г. Алямовская, К.Ю. Белая, В.Н. Зимонина и др.- М.: Ижица, 2004.
- Трудовое воспитание детей. Учебное пособие. / В.И. Логинова. – Ленинград, 1974.
- Конструирование и ручной труд в детском саду. Пособие для воспитателей / Л.В. Куцакова. – М: Просвещение, 1990.
- Беседы с дошкольниками о профессиях. / Т.В. Потапова – М: Сфера, 2005. (Серия «Вместе с дошкольниками»).
- Рукотворный мир. Сценарии игр-занятий для дошкольников. / О.В.Дыбина. –М: Сфера, 2001.
- Чудесные поделки из бумаги. Книга для воспитателей детского сада. / З.А. Богатеева. – М.: Просвещение, 1992.
- Ознакомление дошкольников с секретами кухни. Сценарии игр-занятий. / Под ред.О.В.Дыбиной. – М: Сфера, 2003.
- 19. Конструирование из природного материала. / Л.А. Парамонова. – М: Карапуз.
- 20. Кукольный домик (детское рукоделие). / Л.В. Пантелеева. – М: Карапуз, 2005.
- 21. Печворк (аппликация и поделки из лоскутков)./ Л.В.Пантелеева. – М: Карапуз.

	<ul style="list-style-type: none"> ➤ 22. Тематический словарь в картинках. Мир человека. Современные профессии. К программе «Я-человек». К.П. Нефёдова. – М: Школьная пресса, 2008. ➤ 23. Лото «Кем быть?». Игра для детей 5-7 лет. – М.: ОАО «Московский комбинат игрушек», 1999.
<p>Программы, технологии и пособия по образовательной области «Речевое развитие».</p>	<ul style="list-style-type: none"> ➤ Развитие речи в детском саду. В.В. Гербова. ➤ Арушанова А.Г. Речь и речевое общение детей: Книга для воспитателей детского сада. – М.: Мозаика-Синтез, 1999. ➤ Бондаренко А.К. Дидактические игры в детском саду. – М.: Просвещение, 1985. ➤ Грамматические игры в детском саду: Методические рекомендации в помощь воспитателям дошкольных учреждений / Сост. Г.И. Николайчук. – Ровно, 1989. ➤ Занятия по развитию речи в детском саду / Под ред. О.С. Ушаковой. – М.: Просвещение, 1993. ➤ Илларионова Ю.Г. Учите детей отгадывать загадки. – М.: Просвещение, 1985. ➤ Литература и фантазия / Сост. Л.Е. Стрельцова. – М.: Просвещение, 1992. ➤ Максаков А.И. Воспитание звуковой культуры речи у детей дошкольного возраста. – М.: 1987. ➤ Максаков А.И., Тумакова Г.А. Учите, играя. – М.: Просвещение, 1983. ➤ Придумай слово. Речевые игры и упражнения для дошкольников / Под ред. О.С. Ушаковой. – М.: Просвещение, 1966. ➤ Скажи по-другому / Речевые Игры, упражнения, ситуации, сценарии / Под ред. О.С. Ушаковой. – Самара, 1994. ➤ Тумакова Г.А. Ознакомление дошкольников со звучащим словом. – М.: Просвещение, 1991. ➤ Учимся общаться с ребенком: Руководство для воспитателя дет. сада / В.А. Петровский, А.М. Виноградова, Л.М. Кларина и др. – М.: Просвещение, 1993. ➤ Гриценко З. Пришли мне чтения доброго...: Методические рекомендации по детской литературе для работающих с детьми 4-6 лет. – М., 1997. ➤ Гурович Л., Береговая Л., Логинова В. Ребенок и книга. – СПб., 1996. ➤ Крылова Н., Иванова В. Несколько советов педагогу. // Дошкольное воспитание. – 1994. - № 6. ➤ Ушакова О.С. Знакомим дошкольников с литературой.

	<p>– М.: Сфера, 1998.</p> <ul style="list-style-type: none"> ➤ Ушакова О.С. Знакомим дошкольников 3-5 лет с литературой. – М., 2010. ➤ Ушакова О.С. Знакомим дошкольников 5-7 лет с литературой. – М., 2010.
<p>Программы, технологии и пособия по образовательной области «Познавательное развитие»</p>	<ul style="list-style-type: none"> ➤ Гризик Т. Познавательное развитие детей 4-5 лет. – М., 1997. ➤ Дьяченко О.М. Понимаете ли вы своего ребенка? Советы психолога: Кн. для родителей. – М.: просвещение, Учебная литература, 1996. ➤ Ерофеева Т. Изучение возможностей интеллектуального развития ребенка в семье // Современная семья: проблемы и перспективы. – Ростов-на-Дону, 1994. ➤ Ерофеева Т. Изучение подходов к организации вариативного обучения детей дошкольного возраста (на материале обучения математике) // Проблемы дошкольного образования: Материалы научной конференции. – М., 1994. ➤ Ерофеева Т. Использование игровых проблемно-практических ситуаций в обучении дошкольников элементарной математике // Дошк. воспитание. – 1996. - № 2. – С. 17. ➤ Ерофеева Т. Психолого-педагогическое изучение особенностей организации занятий с детьми в условиях вариативного обучения // Повышение эффективности воспитания детей дошкольного возраста. – Шадринск, 1992. ➤ Логика и математика для дошкольников / Автор-сост. Е.А. Носова, Р.Л. Непомнящая / (Библиотека программы «Детство»). – СПб.: Акцидент, 1997. ➤ Математика от трех до шести / Сост. З.А. Михайлова, Э.Н. Иоффе. – СПб.: Акцидент, 1996. ➤ Михайлова З.Л. Игровые задачи для дошкольников. – СПб.: Детство-Пресс, 1999. ➤ Младший дошкольник в детском саду. Как работать по программе «Детство» / Сост. и ред. Т.И. Бабаева, М.В. Крулехт, З.А. Михайлова. – СПб.: Детство-Пресс, 2008. ➤ Новикова В.П. Математика в детском саду. Подготовительная группа. – М.: Мозаика-Синтез, 2008. ➤ Новикова В.П. Математика в детском саду. Старшая группа. – М.: Мозаика-Синтез, 2008. ➤ Новикова В.П. Математика в детском саду. Средняя

	<p>группа. – М.: Мозаика-Синтез, 2008.</p> <ul style="list-style-type: none"> ➤ Новикова В.П. Математика в детском саду. Младшая группа. – М.: Мозаика-Синтез, 2008. ➤ Новикова В.П., Тихонова Л.И. Воспитание ребенка-дошкольника. – М.: Владос, 2008. ➤ Образовательная работа в детском саду по программе «Развитие»: Методическое пособие для воспитателей дошкольных учреждений. – М., 1996. ➤ План-программа образовательно-воспитательной работы в детском саду / Под ред. З.А. Михайловой. – СПб.: Акцидент, 1997. ➤ Проблемы формирования познавательных способностей в дошкольном возрасте (на материале овладения действиями пространственного моделирования): Сб. научных трудов / Под ред. Л.А. Венгера. – М., 1980. ➤ Протасова Е.Ю., Родина Н.М. Познание окружающего мира с детьми 3-7 лет. – М., 2009. ➤ Развивающие занятия с детьми 2-3 лет / Под ред. Л.А. Парамоновой. – М.: ОЛМА Медиа Групп, 2008. ➤ Развивающие занятия с детьми 3-4 лет / Под ред. Л.А. Парамоновой. – М., 2009. ➤ Развивающие занятия с детьми 4-5 лет. / Под ред. Л.А. Парамоновой. – М., 2009. ➤ Развивающие занятия с детьми 5-6 лет / Под ред. Л.А. Парамоновой. – М.: ОЛМА Медиа Групп, 2008. ➤ Развивающие занятия с детьми 6-7 лет / Под ред. Л.А. Парамоновой. – М.: ОЛМА Медиа Групп, 2008. ➤ Чего на свете не бывает?: Занимательные игры для детей с 3 до 6 лет / Под ред. О.М. Дьяченко. – М.: Просвещение, 1991
<p>Программы, технологии и пособия по образовательной области «Художественно-эстетическое развитие»</p>	<ul style="list-style-type: none"> ➤ Программа «Цветные ладошки» И.А. Лыковой (ООО «Карапуз - дидактика», 2007 г ➤ Пантелеева Л.В. «Музей и дети» ➤ Казакова Т.Г. «Рисуем натюрморт»(5-8 лет), «Цветные пейзажи»(3-8 лет) ➤ Копцева Т.А. «Природа и художник». - М.: Сфера, 2001. ➤ Курочкина Н.А. Знакомим с натюрмортом; Детям о книжной графике; Знакомство с пейзажной живописью. – СПб.: Детство-Пресс, 2003. ➤ Лыкова И.А. Программа художественного воспитания, обучения и развития детей 2-7 лет «Цветные ладошки». - М.: Карапуз-дидактика, 2007. ➤ Пантелеева Л.В. «Рисуем

портрет» (5-9 лет)

- Программа эстетического воспитания детей 2-7 лет «Красота. Радость. Творчество» / Комарова Т.С., Антонова А.В., Зацепина М.Б. - М., 2002.
- Швайко Г.С. Занятия по изобразительной деятельности в детском саду (средняя, старшая группы). – М.: Владос, 2001.
- Грибовская А.А. Детям о народном искусстве.
- Грибовская А.А. Аппликация в детском саду (в 2-х частях).
- Грибовская А.А. Дошкольникам о графике, живописи, архитектуре и скульптуре. – М. МИПКРО, 2001.
- Григорьева Г.Г. Изобразительная деятельность дошкольников. – М.: Академия, 1997.
- Григорьева Г.Г. Игровые приемы в обучении дошкольников изобразительной деятельности. М.: Просвещение, 1995.
- Доронова Т.Н. Дошкольникам об искусстве. – М., 2002.
- Казакова Т.Г. Занятие с дошкольниками по изобразительной деятельности: Кн. для воспитателей дет. сада и родителей. – 2-е изд., дораб. – М.: Просвещение, 1996.
- Казакова Т.Г. Изобразительная деятельность младших дошкольников: Пособие для воспитателя.- М.: Просвещение, 1980.
- Казакова Т.Г. Развивайте у дошкольников творчество (Конспекты занятий рисованием, лепкой, аппликацией): Пособие для воспитателей дет. сада.- М.: Просвещение, 1985.
- Комарова Т.С. Занятие по изобразительной деятельности в детском саду: Кн. для воспитателя дет.сада.- 3-е изд., перераб. и доп. – М.: Просвещение, 1991.
- Комарова Т.С., Размыслова А.В. Цвет в детском изобразительном творчестве. – М.: Пед. общество России, 2002.
- Лыкова И.А. Изобразительная деятельность: планирование, конспекты занятий, методические рекомендации (младшая, средняя, старшая, подготовительная группы). – М.: Карапуз-Дидактика, 2006.
- Лыкова И.А. Изобразительное творчество в детском саду. Занятия в изостудии. – М.: Карапуз-Дидактика, 2007.
- Лыкова И.А.художественный труд в детском саду: 4-7

- лет. – М.: Карапуз-Дидактика, 2006.
- Маслова Т.М. Развитие эмоциональной сферы дошкольников с помощью шедевров мировой живописи. – СПб.: Детство-Пресс, 2007.
 - Серия «Искусство - детям!» в издательстве «Мозаика-синтез». Народная пластика и декоративная лепка. – М.: Просвещение, 1984г
 - Куцакова Л.В. Конструирование и ручной труд в детском саду: Программа и конспекты занятий. М., 2007
 - Куцакова Л.В. Занятия по конструированию из строительного материала. М. 2006.
 - Парамонова Л.А. Развивающие занятия с детьми 2-3, 3-4, 4-5, 5-6, 6-7 лет.
 - Куцакова Л.В. Творим и мастерим. Ручной труд: Пособие для педагогов и родителей. – М., 2007.
 - Парамонова Л.А. Теория и методика творческого конструирования в детском саду: Учебное пособие для студентов высших педагогических заведений. – М., 2002.
 - Боронина Е.Г. «Оберег». Программа комплексного изучения музыкального фольклора в детском саду. – М.: Владос, 1999.
 - Камертон: программа музыкального образования детей раннего и дошкольного возраста / Э. П. Костина. – 2-е изд. – М.: Просвещение, 2006.
 - Каплунова И., Новоскольцева И. Праздник каждый день. Программа музыкального воспитания детей дошкольного возраста «Ладушки», младшая группа. СПб.: Изд-во «Композитор», 1999.
 - Коренева Т.Ф. «В мире музыкальной драматургии». – М., «Владос», 1999.
 - Красота. Радость. Творчество. Программа / сост. Комарова, Т. С., Антонова А.В., Зацепина, М. Б., – Испр. и доп. – М., 2002.
 - Куцакова Л.В., Мерзлякова С. И. Воспитание ребенка – дошкольника: развитого, образованного, самостоятельного, инициативного, неповторимого, культурного, активно-творческого: / Музыка и музыкальная деятельность / В мире прекрасного: Програм.-метод. пособие. – М.: ВЛАДОС, 2004. – («Росинка»).
 - Ладушки / И. Каплунова, И. Новоскольцева. //

Праздник каждый день. Программа музыкального воспитания детей. – СПб.: Композитор, 1999.

- Матяшина А.А. «Путешествие в страну «хореография». Программа развития творческих способностей детей средствами хореографического искусства. – М.: «Владос», 1999.
- Мерзлякова С.И. «Волшебный мир театра». Программа развития сценического творчества детей средствами театрализованных игр и игровых представлений». – М.: «Владос», 1999.
- Меркулова Л.Р. «Оркестр в детском саду». Программа формирования эмоционального сопереживания и осознания музыки через музицирование. – М., 1999.
- Петрова В.А. «Малыш». Программа развития музыкальности у детей раннего возраста (третий год жизни). – М.: «Виоланта», 1998.
- Радынова О.П. Музыкальные шедевры. Авторская программа и методические рекомендации. – М.: «Издательство ГНОМ и Д», 2000. – (Музыка для дошкольников и младших школьников.)
- Сауко Т.Н., Буренина А.И. Топ-хлоп, малыши: программа музыкально-ритмического воспитания детей 2-3 лет. – СПб., 2001.
- Сорокина Н.Ф. , Миланович Л.Г. «Театр- творчество - дети». Программа развития творческих способностей средствами театрального искусства. – М.: МИПКРО, 1995.
- Тарасова К.В. , Нестеренко Т.В. , Рубан Т.Г. «Гармония». Программа развития музыкальности у детей. – М.: Центр «Гармония», 1993.
- Тарасова К.В. , Петрова М.Л. , Рубан Т.Г. «Синтез». Программа развития музыкального восприятия на основе трех видов искусств. – М.: «Виоланта», 1999.
- Трубникова М.А. «Играем в оркестре по слуху». – М.: Центр «Гармония», 1994.
- Хазова М.В. «Горенка». Программа комплексного изучения музыкального фольклора. – М.: «Владос», 1999.
- Циркова Н.П. «В мире бального танца». Программа развития творческих способностей детей средствами танцевального искусства. – М.: «Владос», 1999.

- Ветлугина Н.А. Музыкальное воспитание в детском саду. – М.: Просвещение, 1981. – 240 с., нот. – (Б-ка воспитателя дет. сада).
- Держинская И.Л., Музыкальное воспитание младших дошкольников: Пособие для воспитателя и муз. руководителя дет. сада. (из опыта работы) – М.: Просвещение, 1985 - 160с., нот.
- Коренева Т.Ф., «Музыкально-ритмические движения для детей дошкольного и младшего школьного возраста» в 2 частях. – Учеб.-метод. пособие. – (Воспитание и дополнительное образование детей). –
- (Б-ка музыкального руководителя и педагога музыки). – М.: Гуманит. изд. центр «ВЛАДОС», 2001. – ч.1. – 112с.: ноты.
- Куцакова Л.В., Мерзлякова С И. Воспитание ребенка – дошкольника: развитого, образованного, самостоятельного, инициативного, неповторимого, культурного, активно-творческого: В мире прекрасного: Програм.-метод. пособие. – М.: Гуманит. изд. центр ВЛАДОС, 2004. – 368с.: ил. – («Росинка»).
- Петрова В.А. Музыка-малышам. – М.: Мозаика-Синтез, 2001.
- Петрова В.А., Мы танцуем и поем. – М.: Карапуз, 2003.
- Праслова Г.А. Теория и методика музыкального образования детей дошкольного возраста: учебник для студентов высших педагогических учебных заведений. – СПб.: ДЕТСТВО-ПРЕСС, 2005. – 384 с.
- Тарасова К.В., Рубан Т.Г. Дети слушают музыку: методические рекомендации к занятиям с дошкольниками по слушанию музыки. – М.: Мозаика-синтез, 2001.
- Фольклор – музыка – театр: Программы и конспекты занятий для педагогов дополнительного образования, работающих с дошкольниками: Программ.-метод. пособие / под ред. С. И. Мерзляковой. – М.: Гуманит. Изд. центр ВЛАДОС, 2003г. – 216 с.: ил. – (Воспитание и доп. образование детей)
- Трубникова М. А. «Играем в оркестре по слуху». – М.: Центр «Гармония», 1994.
- Методическое обеспечение программы Т.Ф. Кореневой «В мире музыкальной драматургии»:

- | | |
|--|---|
| | <ul style="list-style-type: none"> ➤ Т.Ф. Коренева «Музыкально - ритмические движения для детей дошкольного и младшего школьного возраста» в 2 частях. – Учеб.-метод. Пособие. – (Воспитание и дополнительное образование детей). – ➤ (Б-ка музыкального руководителя и педагога музыки). - М.: Гуманит. изд. центр «ВЛАДОС», 2001. – ч 1. – 112с.: ноты. ➤ Методическое обеспечение программы В.А. Петровой «Малыш»: ➤ В.А. Петрова МУЗЫКА-МАЛЫШАМ. – М.: Мозаика-Синтез, 2001. ➤ В.А. Петрова «Мы танцуем и поем». – М.: «Карпуз», 1998. |
|--|---|

3. Организация режима пребывания детей в образовательном учреждении

Ежедневная организация жизни и деятельности детей осуществляется с учетом:

- построения образовательного процесса на адекватных возрасту формах работы с детьми: основной формой работы с детьми дошкольного возраста и ведущим видом деятельности для них является игра;
- решения программных образовательных задач в совместной деятельности взрослого и детей и самостоятельной деятельности детей не только в рамках непосредственно образовательной деятельности, но и при проведении режимных моментов в соответствии со спецификой дошкольного образования.

Организация режима дня.

При проведении режимных процессов МБДОУ придерживается следующих **правил**:

- Полное и своевременное удовлетворение всех органических потребностей детей (в сне, питании).
- Тщательный гигиенический уход, обеспечение чистоты тела, одежды, постели.
- Привлечение детей к посильному участию в режимных процессах; поощрение самостоятельности и активности.
- Формирование культурно-гигиенических навыков.
- Эмоциональное общение в ходе выполнения режимных процессов.
- Учет потребностей детей, индивидуальных особенностей каждого ребенка.
- Спокойный и доброжелательный тон обращения, бережное отношение к ребенку, устранение долгих ожиданий, так как аппетит и сон малышей прямо зависят от состояния их нервной системы.

Основные *принципы* построения режима дня:

- Режим дня выполняется на протяжении всего периода воспитания детей в дошкольном учреждении, сохраняя последовательность, постоянство и постепенность.
- Соответствие правильности построения режима дня возрастным психофизиологическим особенностям дошкольника. Поэтому в ДОУ для каждой возрастной группы определен свой режим дня. В детском саду выделяют следующее возрастное деление детей по группам:
- Организация режима дня проводится с учетом теплого и холодного периода года

РЕЖИМ ДНЯ ПЕРВАЯ МЛАДШАЯ ГРУППА (ОТ 2 ДО 3 ЛЕТ) ХОЛОДНЫЙ ПЕРИОД ГОДА

ВИДЫ ДЕЯТЕЛЬНОСТИ	ВРЕМЯ В РЕЖИМЕ ДНЯ
Прием детей (общение с родителями; совместные игры; самостоятельная деятельность в центрах развития; воспитание культурно-гигиенических навыков; утренняя гимнастика)	7.00-8.15
Подготовка к завтраку. Завтрак (воспитание культурно-гигиенических навыков)	8.15-8.40
Непосредственно образовательная деятельность (занятия по подгруппам)	1 п. - 8.40-8.48 2 п. - 8.52-9.00
Игры со взрослыми, самостоятельная деятельность в центрах развития	9.00-9.40
2-ой завтрак	9.40-9.50
Подготовка к прогулке. Прогулка (подвижные игры; наблюдения; общественно-полезный труд; формирование основ безопасности)	9.50-11.30
Возвращение с прогулки (формирование навыков самообслуживания и уважения к труду взрослых)	11.30-11.55
Подготовка к обеду. Обед (формирование культурно-гигиенических навыков; культура приема пищи)	11.55-12.20
Подготовка ко сну. Сон (дневной отдых)	12.20-15.20
Постепенный подъем (закаливающие процедуры; воспитание культурно-гигиенических навыков; спокойные игры)	15.20-15.30
Чтение художественной литературы	15.30-15.40
Игровая деятельность; ситуативные беседы; творческая деятельность	15.40-15.45
Непосредственно образовательная деятельность (занятия по подгруппам)	1 п. - 15.45-15.53 2 п. - 15.57-16.05
Подготовка к полднику. Уплотненный полдник (формирование культурно-гигиенических навыков)	16.05-16.35
Игры; самостоятельная деятельность в центрах развития	16.35-17.10
Подготовка к прогулке Прогулка (общение с родителями). Уход детей домой	17.10-19.00
Итого:	12 часов

Общий подсчет времени

Режимные моменты	Длительность
Прогулка	3 часа 30 мин.
Непосредственно образовательная деятельность	16 мин. (+ 4 мин.)
Игры; самостоятельная деятельность; ситуативные беседы; воспитание культурно-гигиенических навыков; подготовка к режимным моментам	5 часов 10 мин.
Сон (дневной отдых)	3 часа
Итого:	12 часов

РЕЖИМ ДНЯ ВТОРАЯ МЛАДШАЯ ГРУППА (ОТ 3 ДО 4 ЛЕТ) ХОЛОДНЫЙ ПЕРИОД ГОДА

ВИДЫ ДЕЯТЕЛЬНОСТИ	ВРЕМЯ В РЕЖИМЕ ДНЯ
Прием детей (общение с родителями; совместные игры; самостоятельная деятельность в центрах развития; воспитание культурно-гигиенических навыков; утренняя гимнастика)	7.00-8.20
Подготовка к завтраку (поручения). Завтрак (формирование культурно-гигиенических навыков)	8.20-8.45
Игры; самостоятельная деятельность в центрах развития; подготовка к занятиям	8.45-9.00
Непосредственно образовательная деятельность (занятия)	1. 9.00-9.13 2. 9.23-9.36
2-ой завтрак	9.36-9.50
Подготовка к прогулке. Прогулка (подвижные игры; наблюдения; общественно-полезный труд; труд в природе; безопасное поведение в природе)	9.50-11.50
Возвращение с прогулки (формирование навыков самообслуживания и уважения к труду взрослых)	11.50-12.00
Подготовка к обеду. Обед (формирование культурно-гигиенических навыков; культура приема пищи)	12.00-12.25
Подготовка ко сну. Сон (дневной отдых)	12.25-15.10
Постепенный подъем (закаливающие процедуры; воспитание культурно-гигиенических навыков; спокойные игры)	15.10-15.25
Чтение художественной литературы	15.25-15.35
Игровая деятельность; ситуативные беседы; творческая деятельность	15.35-16.05
Подготовка к полднику. Уплотненный полдник (формирование культурно-гигиенических навыков)	16.05-16.35
Игры; самостоятельная деятельность в центрах развития	16.35-17.10
Подготовка к прогулке	17.10-19.00
Прогулка (общение с родителями). Уход детей домой	17.10-19.00
Итого:	12 часов

Общий подсчет времени

Режимные моменты	Длительность
Прогулка	3 часа 40 мин.
Непосредственно образовательная деятельность	26 мин. (+ 10 мин.)
Игры; самостоятельная деятельность; ситуативные беседы; воспитание культурно-гигиенических навыков; подготовка к режимным моментам	4 часа 59 мин.
Сон (дневной отдых)	2 часа 45 мин.
Итого:	12 часов

РЕЖИМ ДНЯ СРЕДНЯЯ ГРУППА (ОТ 4 ДО 5 ЛЕТ) ХОЛОДНЫЙ ПЕРИОД ГОДА

ВИДЫ ДЕЯТЕЛЬНОСТИ	ВРЕМЯ В РЕЖИМЕ ДНЯ
Прием детей (общение с родителями; совместные игры; самостоятельная деятельность в центрах развития; культурно-гигиенические навыки; утренняя гимнастика)	7.00-8.25
Подготовка к завтраку (дежурство). Завтрак (культурно-гигиенические навыки)	8.25-8.50
Игры; самостоятельная деятельность в центрах развития; подготовка к занятиям (дежурство)	8.50-9.00
Непосредственно образовательная деятельность (занятия)	1. 9.00-9.18 2. 9.28-9.46
2-ой завтрак	9.46-10.00
Подготовка к прогулке. Прогулка (подвижные игры; наблюдения; общественно-полезный труд; труд в природе; безопасное поведение в природе)	10.00-12.00
Возвращение с прогулки (самообслуживание, уважение к труду взрослых; ситуативные беседы)	12.00-12.15
Подготовка к обеду (дежурство). Обед (культурно-гигиенические навыки; культура приема пищи)	12.15-12.50
Подготовка ко сну. Сон (дневной отдых)	12.50-15.00
Постепенный подъем (закаливающие процедуры; культурно-гигиенические навыки; спокойные игры)	15.00-15.15
Чтение художественной литературы	15.15-15.25
Игры; самостоятельная деятельность детей в центрах развития; ситуативные беседы; творческая деятельность	15.25-15.50
Досуги; дополнительное образование (кружки)	15.50-16.10
Подготовка к полднику. Уплотненный полдник (культурно-гигиенические навыки; культура приема пищи)	16.10-16.35
Игры; самостоятельная деятельность детей в центрах развития; трудовая деятельность	16.35-17.00
Подготовка к прогулке	17.00-19.00

Прогулка (общение с родителями). Уход детей домой	
Итого:	12 часов

Общий подсчет времени

Режимные моменты	Длительность
Прогулка	3 часа 50 мин.
Непосредственно образовательная деятельность	36 мин. (+ 10 мин.)
Игры; самостоятельная деятельность; ситуативные беседы; воспитание культурно-гигиенических навыков; подготовка к режимным моментам	5 часов 14 мин.
Сон (дневной отдых)	2 часа 10 мин.
Итого:	12 часов

РЕЖИМ ДНЯ СТАРШАЯ ГРУППА (ОТ 5 ДО 6 ЛЕТ) ХОЛОДНЫЙ ПЕРИОД ГОДА

ВИДЫ ДЕЯТЕЛЬНОСТИ	ВРЕМЯ В РЕЖИМЕ ДНЯ
Прием детей (общение с родителями; совместные игры; самостоятельная деятельность в центрах развития; культурно-гигиенические навыки; утренняя гимнастика)	7.00-8.30
Подготовка к завтраку (дежурство). Завтрак (культурно-гигиенические навыки; общественно-полезный труд)	8.30-8.55
Игры; самостоятельная деятельность детей в центрах развития; подготовка к занятиям (дежурство)	8.55-9.00
Непосредственно образовательная деятельность (занятия)	1. 9.00-9.20 2. 9.30-9.55
2-ой завтрак	9.55-10.05
Подготовка к прогулке. Прогулка (подвижные игры; наблюдения; общественно-полезный труд; труд в природе; безопасное поведение в природе)	10.05-12.25
Возвращение с прогулки (самообслуживание, уважение к труду взрослых; ситуативные беседы)	12.25-12.40
Подготовка к обеду (дежурство). Обед (культурно-гигиенические навыки; культура приема пищи)	12.40-13.10
Подготовка ко сну. Сон (дневной отдых)	13.10-15.00
Постепенный подъем (закаливающие процедуры; культурно-гигиенические навыки; спокойные игры)	15.00-15.15
Чтение художественной литературы	15.15-15.25
Игры; самостоятельная деятельность детей в центрах развития; ситуативные беседы; творческая деятельность	15.25-15.50

Непосредственно образовательная деятельность (занятия); досуги; дополнительное образование (кружки)	15.50-16.15
Подготовка к полднику. Уплотненный полдник (культурно-гигиенические навыки; культура приема пищи)	16.15-16.40
Игры; самостоятельная деятельность детей в центрах развития; трудовая деятельность	16.40-17.10
Подготовка к прогулке Прогулка (общение с родителями). Уход детей домой	17.10-19.00
Итого:	12 часов

Общий подсчет времени

Режимные моменты	Длительность
Прогулка	4 часа
Непосредственно образовательная деятельность	45 мин. (+ 10 мин.)
Игры; самостоятельная деятельность; ситуативные беседы; воспитание культурно-гигиенических навыков; подготовка к режимным моментам	4 часа 50 мин.
Сон (дневной отдых)	1 час 50 мин.
Итого:	12 часов

РЕЖИМ ДНЯ ПОДГОТОВИТЕЛЬНАЯ ГРУППА (ОТ 6 ДО 7 ЛЕТ) ХОЛОДНЫЙ ПЕРИОД ГОДА

ВИДЫ ДЕЯТЕЛЬНОСТИ	ВРЕМЯ В РЕЖИМЕ ДНЯ
Прием детей (общение с родителями; совместные игры; самостоятельная деятельность в центрах развития; культурно-гигиенические навыки; утренняя гимнастика)	7.00-8.30
Подготовка к завтраку (дежурство). Завтрак (культурно-гигиенические навыки; общественно-полезный труд)	8.30-8.55
Игры; самостоятельная деятельность детей в центрах развития; подготовка к занятиям (дежурство)	8.55-9.00
Непосредственно образовательная деятельность (занятия)	1.9.00-9.28 2.9.38-10.06 3.10.16-10.44
2-ой завтрак	10.06-10.16
Подготовка к прогулке. Прогулка (подвижные игры; наблюдения; общественно-полезный труд; труд в природе; безопасное поведение в природе)	10.44-12.35
Возвращение с прогулки (самообслуживание, уважение к труду взрослых; ситуативные беседы)	12.35-12.45
Подготовка к обеду (дежурство). Обед (культурно-гигиенические навыки; культура приема пищи)	12.45-13.15
Подготовка ко сну. Сон (дневной отдых)	13.15-15.00
Постепенный подъем (закаливающие процедуры; культурно-	15.00-15.15

гигиенические навыки; спокойные игры)	
Чтение художественной литературы	15.15-15.25
Игры; самостоятельная деятельность детей в центрах развития; ситуативные беседы; творческая деятельность	15.25-15.50
Досуги; дополнительное образование (кружки)	15.50-16.20
Подготовка к полднику. Уплотненный полдник (культурно-гигиенические навыки; культура приема пищи)	16.20-16.45
Игры; самостоятельная деятельность детей в центрах развития; трудовая деятельность	16.45-17.05
Подготовка к прогулке Прогулка (общение с родителями). Уход детей домой	17.05-19.00
Итого:	12 часов

Общий подсчет времени

Режимные моменты	Длительность
Прогулка	3 часа 34 мин.
Непосредственно образовательная деятельность	1 час 24 мин. (+ 20 мин.)
Игры; самостоятельная деятельность; ситуативные беседы; воспитание культурно-гигиенических навыков; подготовка к режимным моментам	4 часа 57 мин.
Сон (дневной отдых)	1 час 45 мин.
Итого:	12 часов

4. Организация развивающей предметно-пространственной среды

Требования к развивающей предметно-пространственной среде.

1. Развивающая предметно-пространственная среда обеспечивает максимальную реализацию образовательного потенциала пространства ДООУ, группы, а также территории, прилегающей к ДООУ, материалов, оборудования и инвентаря для развития детей дошкольного возраста в соответствии с особенностями каждого возрастного этапа, охраны и укрепления их здоровья, учета особенностей и коррекции недостатков их развития.
2. Развивающая предметно-пространственная среда должна обеспечивать возможность общения и совместной деятельности детей (в том числе детей разного возраста) и взрослых, двигательной активности детей, а также возможности для уединения.
3. Развивающая предметно-пространственная среда должна обеспечивать:
 - реализацию различных образовательных программ;
 - учет национально-культурных, климатических условий, в которых осуществляется образовательная деятельность;
 - учет возрастных особенностей детей.

4. Развивающая предметно-пространственная среда должна быть содержательно-насыщенной, трансформируемой, полифункциональной, вариативной, доступной и безопасной.

1) Насыщенность среды должна соответствовать возрастным возможностям детей и содержанию Программы.

Образовательное пространство должно быть оснащено средствами обучения и воспитания (в том числе техническими), соответствующими материалами, в том числе расходным игровым, спортивным, оздоровительным оборудованием, инвентарем (в соответствии со спецификой Программы).

Организация образовательного пространства и разнообразие материалов, оборудования и инвентаря (в здании и на участке) должны обеспечивать:

игровую, познавательную, исследовательскую и творческую активность всех воспитанников, экспериментирование с доступными детям материалами (в том числе с песком и водой);

двигательную активность, в том числе развитие крупной и мелкой моторики, участие в подвижных играх и соревнованиях;

эмоциональное благополучие детей во взаимодействии с предметно-пространственным окружением;

возможность самовыражения детей.

Для детей младенческого и раннего возраста образовательное пространство должно предоставлять необходимые и достаточные возможности для движения, предметной и игровой деятельности с разными материалами.

2) Трансформируемость пространства предполагает возможность изменений предметно-пространственной среды в зависимости от образовательной ситуации, в том числе от меняющихся интересов и возможностей детей.

3) Полифункциональность материалов предполагает:

возможность разнообразного использования различных составляющих предметной среды, например, детской мебели, матов, мягких модулей, ширм и т.д.;

наличие в группе полифункциональных (не обладающих жестко закрепленным способом употребления) предметов, в том числе природных материалов, пригодных для использования в разных видах детской активности (в том числе в качестве предметов-заместителей в детской игре).

4) Вариативность среды предполагает:

наличие в группе различных пространств (для игры, конструирования, уединения и пр.), а также разнообразных материалов, игр, игрушек и оборудования, обеспечивающих свободный выбор детей;

периодическую сменяемость игрового материала, появление новых предметов, стимулирующих игровую, двигательную, познавательную и исследовательскую активность детей.

5) Доступность среды предполагает:

доступность для воспитанников, в том числе детей с ограниченными возможностями здоровья и детей-инвалидов, всех помещений, где осуществляется образовательная деятельность;

свободный доступ детей, в том числе детей с ограниченными возможностями здоровья, к играм, игрушкам, материалам, пособиям, обеспечивающим все основные виды детской активности;

исправность и сохранность материалов и оборудования.

б) Безопасность предметно-пространственной среды предполагает соответствие всех ее элементов требованиям по обеспечению надежности и безопасности их использования.

ДОУ самостоятельно определяет средства обучения, в том числе технические, соответствующие материалы (в том числе расходные), игровое, спортивное, оздоровительное оборудование, инвентарь, необходимые для реализации Программы.

Помещение	Вид деятельности, процесс	Участники
Музыкальный зал	Образовательная область "Художественно-эстетическое развитие", утренняя гимнастика	Музыкальный руководитель, воспитатели, дети всех возрастных групп
	Праздники, развлечения, концерты, театры	Музыкальный руководитель, воспитатели, родители, дети всех возрастных групп, театральные коллективы города и региона
	Организация дополнительных образовательных услуг (кружки)	Музыкальный руководитель, воспитатели, дети дошкольного возраста
	Театральная деятельность	Музыкальный руководитель, воспитатели, дети всех возрастных групп, родители.
	Родительские собрания и прочие мероприятия для родителей	Педагоги ДОУ, родители, дети
Физкультурный зал	Утренняя гимнастика	Инструктор по физической культуре, воспитатели, дети всех возрастных групп
	Организация дополнительных образовательных услуг (кружки)	Инструктор по физической культуре, дети дошкольных групп
	Образовательная область "Физическое развитие"	Инструктор по физической культуре, воспитатели, дети всех возрастных групп
	Спортивные праздники, развлечения, досуги	Инструктор по физической культуре, воспитатели, дети всех возрастных групп, родители
Групповая комната	Сенсорное развитие Развитие речи Познавательное развитие Ознакомление с художественной литературой	Дети, педагоги ДОУ

	и художественно – прикладным творчеством Развитие элементарных математических представлений Обучение грамоте Развитие элементарных историко – географических представлений Сюжетно – ролевые игры Самообслуживание Трудовая деятельность Самостоятельная творческая деятельность Ознакомление с природой, труд в природе Игровая деятельность	
Спальня	Дневной сон Гимнастика после сна	Дети, воспитатели, мл. воспитатель
Приемная	Информационно – просветительская работа с родителями Самообслуживание	Дети, родители
Медицинский кабинет	Осуществление медицинской помощи Профилактические мероприятия. Медицинский мониторинг (антропометрия и т.п.)	Медицинские работники
Методический кабинет	Осуществление методической помощи педагогам Организация консультаций, семинаров, педагогических советов	Педагоги ДОУ
Логопедический кабинет	Осуществление подгрупповых и индивидуальных мероприятий	Педагоги ДОУ, дети, родители
Кабинет психолога	Осуществление индивидуальных мероприятий, консультативной помощи педагогам и родителям	Педагоги ДОУ, дети, родители

Вид помещения функциональное использование	Оснащение
<p>Групповая комната</p> <ul style="list-style-type: none"> • Сенсорное развитие • Развитие речи • Ознакомление с окружающим миром • Ознакомление с художественной литературой и художественно – прикладным творчеством • Развитие элементарных математических представлений • Обучение грамоте • Развитие элементарных историко – географических представлений 	<ul style="list-style-type: none"> • Дидактические игры на развитие психических функций – мышления, внимания, памяти, воображения • Дидактические материалы по сенсорике, математике, развитию речи, обучению грамоте • Глобус «вода – суша», глобус «материки» • Географический глобус • Географическая карта мира • Карта России, карта Москвы • Глобус звездного неба • Муляжи овощей и фруктов • Календарь погоды • Плакаты и наборы дидактических наглядных материалов с изображением животных, птиц, насекомых, обитателей морей, рептилий • Магнитофон, аудиозаписи • Детская мебель для практической деятельности
<p>Групповые комнаты</p> <ul style="list-style-type: none"> • Сюжетно – ролевые игры • Самообслуживание • Трудовая деятельность • Самостоятельная творческая деятельность • Ознакомление с природой, труд в природе • Игровая деятельность 	<ul style="list-style-type: none"> • Детская мебель для практической деятельности • Книжный уголок • Уголок для изобразительной детской деятельности • Игровая мебель. Атрибуты для сюжетно – ролевых игр: «Семья», «Магазин», «Парикмахерская», «Больница», «Школа», «Библиотека» • Природный уголок • Конструкторы различных видов • Головоломки, мозаики, пазлы, настольные игры, лото. • Развивающие игры по математике, логике • Различные виды театров • Физкультурное оборудование для гимнастики после сна: ребристая дорожка, массажные коврики и

	мячи, резиновые кольца и кубики
Спальное помещение <ul style="list-style-type: none"> • Дневной сон • Гимнастика после сна 	<ul style="list-style-type: none"> • Спальная мебель
Раздевальная комната <ul style="list-style-type: none"> • Информационно – просветительская работа с родителями 	<ul style="list-style-type: none"> • Информационный уголок • Выставки детского творчества • Наглядно – информационный материал
Методический кабинет <ul style="list-style-type: none"> • Осуществление методической помощи педагогам • Организация консультаций, семинаров, педагогических советов 	<ul style="list-style-type: none"> • Библиотека педагогической и методической литературы • Библиотека периодических изданий • Пособия для занятий • Опыт работы педагогов • Материалы консультаций, семинаров, семинаров – практикумов • Демонстрационный, раздаточный материал для занятий с детьми • Иллюстративный материал • Изделия народных промыслов: Дымково, Городец, Гжель, Хохлома, Жостово, матрешки, Богородские игрушки • Скульптуры малых форм (глина, дерево) • Игрушки, муляжи
Музыкальный зал, кабинет музыкального руководителя <ul style="list-style-type: none"> • Занятия по музыкальному воспитанию • Индивидуальные занятия • Тематические досуги • Развлечения • Театральные представления • Праздники и утренники • Родительские собрания и прочие мероприятия для родителей 	<ul style="list-style-type: none"> • Библиотека методической литературы, сборники нот • Шкаф для используемых пособий, игрушек, атрибутов и прочего материала • Музыкальный центр • Пианино • Разнообразные музыкальные инструменты для детей • Подборка аудио кассет с музыкальными произведениями • Детские взрослые костюмы • Детские и хохломские стулья
Физкультурный зал <ul style="list-style-type: none"> • Физкультурные занятия • Спортивные досуги • Развлечения, праздники 	<ul style="list-style-type: none"> • Спортивное оборудование для прыжков • Магнитофон

- | | |
|---|--|
| <ul style="list-style-type: none">• Консультативная работа с родителями и воспитателями | |
|---|--|

5. Особенности взаимодействия педагогического коллектива с семьями воспитанников

В современных условиях дошкольное образовательное учреждение является единственным общественным институтом, регулярно и неформально взаимодействующим с семьей, то есть имеющим возможность оказывать на неё определенное влияние.

В основу совместной деятельности семьи и дошкольного учреждения заложены следующие принципы:

- единый подход к процессу воспитания ребёнка;
- открытость дошкольного учреждения для родителей;
- взаимное доверие во взаимоотношениях педагогов и родителей;
- уважение и доброжелательность друг к другу;
- дифференцированный подход к каждой семье;
- равно ответственность родителей и педагогов.

На сегодняшний день в ДОО осуществляется интеграция общественного и семейного воспитания дошкольников со следующими категориями родителей:

- с семьями воспитанников;
- с будущими родителями.

Задачи:

- 1) формирование психолого- педагогических знаний родителей;
- 2) приобщение родителей к участию в жизни ДОО;
- 3) оказание помощи семьям воспитанников в развитии, воспитании и обучении детей;
- 4) изучение и пропаганда лучшего семейного опыта.

Система взаимодействия с родителями включает:

- ознакомление родителей с результатами работы ДОО на общих родительских собраниях, анализом участия родительской общественности в жизни ДОО;
- ознакомление родителей с содержанием работы ДОО, направленной на физическое, психическое и социальное развитие ребенка;
- участие в составлении планов: спортивных и культурно-массовых мероприятий, работы родительского комитета
- целенаправленную работу, пропагандирующую общественное дошкольное воспитание в его разных формах;
- обучение конкретным приемам и методам воспитания и развития ребенка в разных видах детской деятельности на семинарах-практикумах, консультациях и открытых занятиях

<i>Реальное участие родителей в жизни ДОУ</i>	<i>Формы участия</i>	<i>Периодичность сотрудничества</i>
В проведении мониторинговых исследований	- Анкетирование - Социологический опрос - интервьюирование - «Родительская почта»	3-4 раза в год По мере необходимости 1 раз в квартал
В создании условий	- Участие в субботниках по благоустройству территории; - помощь в создании предметно-развивающей среды; - оказание помощи в ремонтных работах;	2 раза в год Постоянно ежегодно
В управлении ДОУ	- участие в работе попечительского совета, родительского комитета, Совета ДОУ; педагогических советах.	По плану
В просветительской деятельности, направленной на повышение педагогической культуры, расширение информационного поля родителей	-наглядная информация (стенды, папки-передвижки, семейные и групповые фотоальбомы, фоторепортажи «Из жизни группы», «Копилка добрых дел», «Мы благодарим»); -памятки; -создание странички на сайте ДОУ; -консультации, семинары, семинары-практикумы, конференции; - распространение опыта семейного воспитания; -родительские собрания; - выпуск газеты для родителей «Радуга»;	1 раз в квартал Обновление постоянно 1 раз в месяц По годовому плану 1 раз в квартал 1 раз в квартал
В воспитательно-образовательном процессе ДОУ, направленном на установление сотрудничества и партнерских отношений с целью вовлечения родителей в единое образовательное пространство	-День открытых дверей. - День здоровья. - Недели творчества - Совместные праздники, развлечения. -Встречи с интересными людьми - Семейные клубы «Знайка», «Дружная семейка», «Навстречу друг другу»; -семейные гостиные - Клубы по интересам для родителей; - Участие в творческих выставках, смотрах-конкурсах - Мероприятия с родителями в рамках проектной деятельности - Творческие отчеты кружков	1 раз в год 1 раз в год 2 раза в год По плану По плану 1 раз в квартал Постоянно по годовому плану 2-3 раза в год 1 раз в год

6. Взаимодействие ДООУ и социума

В реализации образовательной программы с использованием сетевой формы наряду с организациями, осуществляющими образовательную деятельность, участвуют научные, медицинские, культурные, физкультурно-спортивные и иные организации, обладающие ресурсами, необходимыми для осуществления видов учебной деятельности, предусмотренных соответствующей образовательной программой.

Использование сетевой формы реализации образовательной программы осуществляется на основании договора между организациями.

7. Преемственность ДООУ и МБОУ СОШ №25

Программа преемственности дошкольного и начального образования

Цель: обеспечение преемственности и непрерывности в организации образовательной, воспитательной, учебно-методической работы между дошкольным и начальным звеном образования.

Задачи:

Согласовать цели и задачи дошкольного и школьного начального образования.

Создать психолого-педагогические условия, обеспечивающие сохранность и укрепление здоровья, непрерывность психофизического развития дошкольника и младшего школьника.

Обеспечить условия для реализации плавного, бесстрессового перехода детей от игровой к учебной деятельности.

Преемственность учебных планов и программ дошкольного и школьного начального образования.

Пояснительная записка

Школа и детский сад нацелена на реализацию комплекса образовательных задач, которые исходят из двух взаимодействующих целей – подготовить ребёнка дошкольного возраста к обучению в школе и в начальной школе заложить базу для дальнейшего активного обучения.

Готовность к обучению в начальной школе предполагает физиологическую зрелость и психологическую готовность, готовность к обучению в основной школе - наличие способности обучаться.

Организация работы по предшкольному обучению детей старшего дошкольного возраста осуществляется по следующим направлениям:

- организационно-методическое обеспечение;
- работа с детьми;
- работа с родителями.

Организационно-методическое обеспечение включает:

- Совместные педагогические советы по вопросам преемственности.
- Совместные заседания МО по вопросам эффективности работы учителей и воспитателей ДООУ по подготовке детей к обучению в школе.

- Семинары-практикумы.
- Взаимопосещения занятий. Изучение опыта использования вариативных форм, методов и приёмов работы в практике учителей и воспитателей.
- Разработку и создание единой системы диагностических методик “предшкольного” образования.

Работа с детьми включает:

- Организацию адаптационных занятий с детьми в ШБП (Школа будущего первоклассника).
- Совместную работу психологов по отслеживанию развития детей, определению “школьной зрелости”.
- Совместное проведение праздников, спортивных мероприятий.

Система взаимодействия педагога и родителей включает:

- Совместное проведение родительских собраний.
- Проведение дней открытых дверей.
- Посещение уроков и адаптационных занятий родителями.
- Открытые занятия педагогов дополнительного образования.
- Консультации психолога и учителя.
- Организация экскурсий по школе.
- Привлечение родителей к организации детских праздников, спортивных соревнований.

Взаимодействие ДОО и школы в процессе подготовки детей к школьному обучению предполагает создание комплекса условий, обеспечивающих формирование готовности ребенка к школе на основе единых требований. Адаптационные занятия позволяют преодолеть последствия имеющегося у ребенка негативного опыта общения с социумом и предполагают более легкую адаптацию к условиям школы.

Ожидаемые результаты:

Такая целенаправленная работа по подготовке детей к школе должна способствовать:

- Созданию и совершенствованию благоприятных условий для обеспечения;
- Личностного развития ребенка;
- Укрепления психического и физического здоровья;
- Целостного восприятия картины окружающего мира;
- Формирования социально-нравственных норм и готовности к школьному обучению;
- Преодоления разноуровневой подготовки;
- Созданию единой системы диагностических методик за достигнутым уровнем развития детей и дальнейшего прогнозирования его развития.
- Совершенствованию форм организации учебно-воспитательного процесса и методов обучения в ДОО и начальной школе;
- Обеспечению более успешной адаптации детей к обучению в начальных классах, сохранению желания дошкольников учиться и развиваться;

- Для педагогов организация работы по дошкольному образованию дает возможность лучше понять детей и выстроить свою работу в соответствии с их развитием.

**Основные направления совместной работы
начальной школы и ДОУ.**

№	Направления работы	Срок исполнения	Ответственный
1.	Организовать работу по целенаправленной реализации комплекса мер четырехлетнего образования в начальной школе по ФГОС.	В течение года.	Администрация, учителя.
2.	Проводить совместные заседания с целью решения учебно-воспитательных вопросов и методических проблем.	2 раза в год.	Учителя, воспитатели.
3.	Разработать совместный план сотрудничества детского сада и начальной школы по подготовке детей подготовительной группы к школьному образованию.	Январь-февраль	Зам. директора по УВР, учителя, воспитатели.
4.	Знакомство воспитателей с программой обучения и воспитания первоклассников.	Февраль	Учителя, воспитатели.
5.	Знакомство учителей с программой обучения и воспитания дошкольников.	Февраль	Учителя, воспитатели.
6.	Обмениваться опытом работы по обучению и воспитанию учащихся с целью соблюдения преемственности.	2 раза в год	Учителя, воспитатели.
7.	Приглашать воспитанников ДОУ на воспитательные внеклассные мероприятия, праздники.	2 раза в год	Учителя, воспитатели.
8.	Проводить беседы с родителями о задачах по подготовке детей к школе.	2 раза в год	Директор, учителя.
9.	Проводить подготовительные занятия и развивающие уроки для	Март-май	Учителя, воспитатели.

10.	будущих первоклассников. Проводить тестирование детей с целью выявления уровня их развития и школьной готовности.	Февраль-май	Психолог, Учителя, воспитатели.
11.	Проводить консультации для родителей.	В течение года	Воспитатели, учителя.
12.	Посещать занятия в детском саду будущим учителям одноклассников.	Октябрь-май	Учителя, воспитатели.
13.	Совместное педагогическое совещание учителей нач. классов и воспитателей с целью обсуждения реализации задач планирования.	Май	Зам. зав. по ВМР Зам. директора по УВР, учителя нач. классов, воспитатели.

План подготовки детей к школе.

№	Мероприятия	Сроки	Ответственные
1.	Анализ посещаемости ДОУ.	Декабрь	Зам. зав. по ВМР.
2.	Совместная работа по преемственности: школа-ДОУ.	В течение года	Учителя нач. классов, воспитатели.
3.	Родительское собрание. Дошкольная подготовка.	Май	Учителя, воспитатели.
4.	Консультации для детей, занятия, тестирование	Март-май	Учителя, воспитатели.
5.	Совместные внеклассные мероприятия, праздники дошкольников и учеников начальной школы.	В течение года	Учителя, воспитатели.

Сотрудничество с семьей.

№	Мероприятия	Сроки	Ответственный
1.	Родительские собрания со следующей тематикой: «Задачи семьи и детского сада по созданию условий для успешной подготовки детей к школьному обучению». «Итоговые результаты подготовки к школе будущих	В течение года	Воспитатели.

2.	первоклассников». Подготовка тематических выставок для родителей: «Какими умениями должен обладать первоклассник для успешного обучения в школе».	В течение года	Воспитатели.
3.	Выставки работ будущих первоклассников: «Я рисую школу», «Я - первоклассник».		
4.	День открытых дверей для учителей и родителей: «Здравствуй, школа!».	Апрель – май	Воспитатели.
5.	Консультации учителей для родителей и будущих первоклассников: «Как развивать познавательный интерес первоклассников», «Книги, с которыми интересно», «Что я могу рассказать о своем ребенке».	Февраль Апрель- май	Администрация, учителя. Учителя, воспитатели.

8. Дополнительные образовательные услуги

В рамках образовательной программы и в соответствии с уставными целями и задачами, отбирая содержание работы кружков, педагогический коллектив ориентировался на требования педагогической целесообразности организации детей. Прежде всего, это обеспечение права и возможности каждой личности на удовлетворение культурно-образовательных потребностей в соответствии с индивидуальными ценностными ориентациями.

Цель: реализация планов работы кружков способствует всестороннему развитию ребенка-дошкольника, раскрытию его творческих возможностей и способностей. Свободный выбор ребенком вида деятельности раскрывает социально значимые качества личности: активность, инициативность, самостоятельность, ответственность.

Образовательная область	Название услуги	программа	Возрастная группа
Познавательное развитие	«Добрый мир»	Методические пособия: «Православная	Подготовительная группа

		культура для малышей» Шевченко Л.Л.	
Познавательное развитие	«Разговор о правильном питании»	Методические пособия: «Разговор о правильном питании» М.М. Безруких	Старшая группа Подготовительная группа
Художественно-эстетическое развитие	Кружок «Волшебная палитра»	Методическое пособие: «Изобразительная деятельность в детском саду» Комарова Т.С.	Старшая группа Подготовительная группа
Познавательное развитие Естественнонаучная направленность	Кружок «Юный эколог»	Методическое пособие С.Н. Николаева «Юный эколог»	Подготовительная группа
Безопасность	Кружок «ЮИД»	Методическое пособие: Т.Ф. Саулина «Знакомим дошкольников с ПДД»	Подготовительная группа

